


Raxa Wallwasher 900 CRI90 3000K Black

Artikelnummer 2016431

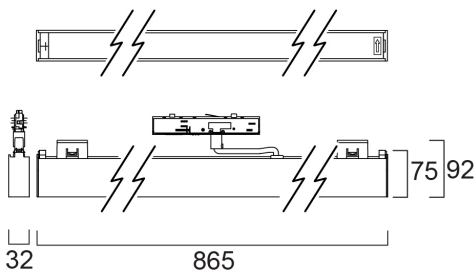
Concord



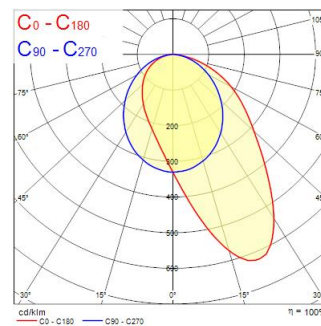
Raxa presents a refined solution for lighting needs, combining aesthetic finesse with functional excellence Raxa is a modular linear track system, easy and fast to install on 3-circuit tracks Specific track Adaptor that guarantees a safe electrical connection Aluminum body with a slim profile, 32mm only, neat and seamless installation on OneTrack Wallwasher diffuser, asymmetric light beam angle:48° x 83° Textured black finishing colour. Light color temperature: 3000K, warm white, Total system power: 22W, Fixture lumen output: 2150lm, efficacy: 98lm/W, Ra90 typical, LED chromacity: 3 step MacAdam ellipse (SDCM3), IR/UV free light source without heat radiation, low flicker, non-dimmable driver Suitable for installation on 3-circuit tracks, please check compatibility list. COMPATIBLE WITH OneTrack, Lytespan Round, Lytespan H-Track. Electrical protection: Class I. Degree of protection: IP20, suitable for indoor environment only Nominal product dimensions: L.865mmx32mmx75mm

Technische Werte

Größe (mm)



Photometrie



Raxa Wallwasher 900 CRI90 3000K Black

Artikelnummer 2016431

Concord

Allgemeine Daten

Produktname	Raxa Wallwasher 900 CRI90 3000K Black
Technologie	LED
Sockel	N/A
Gehäuse	Aluminium
Montage	Track mounting
Integrierter Präsenzmelder	NONE
Allgemeine Anwendungsbereiche	Museums & Galleries, Office, Retail
Umgebungstemperaturbereich	1°C...+25°C
Virtual assistant compatibility	N/A
ETIM Klasse	EC001744
Garantie	5 Jahre

Optische Daten

Leuchtenlichtstrom (lm)	2150
Systemeffizienz (lm/W)	98
Farbtemperatur (K)	3000
Lichtfarbe	Warm White
Farbwiedergabeindex (Ra)	90
Farbkonsistenz (SDCM)	SDCM3
Ausstrahlungswinkel (°)	48x83
Distributionstyp	Asymmetric
Blendungsbegrenzung	< 24
Photobiological Risk Group	RG0

Elektrische Daten

Leistungsaufnahme gesamt (W)	22
Stromstärke (A)	0.45
Primary Supply/Product voltage - min (V)	220.0
Primary Supply/Product voltage - max (V)	240.0
Leistungsfaktor der Lampe	0.96
THD (bei 230V, 50Hz, bei 100% Dimm-Level)	15
Elektrische Schutzklasse	Class I
Betriebsgerätetyp	LED driver constant current
Dimmbar	No
Dimming method	N/A
Stromstärke (mA)	450
Einschaltstrom (A)	5
Dauer Einschaltstrom (µs)	50
Energy Efficiency Class (A->G) of contained light source	F
Nennfrequenz (Hz)	50/60Hz
Max. Anzahl Leuchten pro 10A C Sicherung	52
Max. Anzahl Leuchten pro 16A C Sicherung	85
Max. Anzahl Leuchten pro 16A B Sicherung	50

Lifetime data

Lebensdauer - L70B50	102000
Lebensdauer - L80B50	102000
Lebensdauer - L90B50	53000
Lebensdauer - L90B10	50000

Raxa Wallwasher 900 CRI90 3000K Black

Artikelnummer 2016431

Concord

Physikalische Daten

Gehäusefarbe	Black
IP Schutzart	IP20
IK Schutzart	IK02
Diffusor	Frosted
Diffusormaterial	PC Polycarbonate
Reflektoroberfläche	Matt
Länge (mm)	865
Breite (mm)	32
Nominale Produkthöhe (mm)	75
Gewicht (kg)	1.08

Packaging

EAN Code	5025768164318
Einzelverpackung Länge (cm)	4.5
Einzelverpackung Breite (cm)	10.5
Einzelverpackung Tiefe (cm)	90.0
DUN 14 (außen)	05025768164318
Anzahl an Einheiten je Außenverpackung	1
Außenverpackung Länge (cm)	4.5
Außenverpackung Breite (cm)	10.5
Außenverpackung Tiefe (cm)	90.0
Safety data	
Glühdrahttest (°C)	650
Optimale Betriebstemperatur (°C)	1-25