


# Raxa Wallwasher 1200 CRI90 4000K White

Artikelnummer 2016469

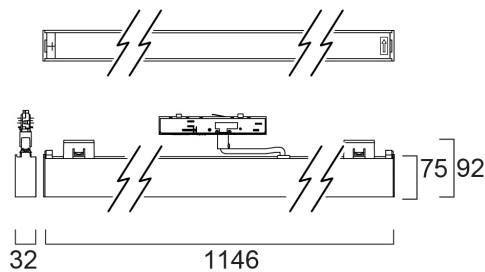
Concord



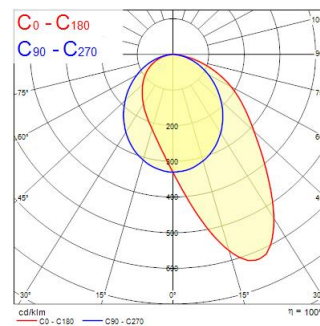
Raxa presents a refined solution for lighting needs, combining aesthetic finesse with functional excellence Raxa is a modular linear track system, easy and fast to install on 3-circuit tracks Specific track adaptor that guarantees a safe electrical connection Aluminum body with a slim profile, 32mm only, neat and seamless installation on OneTrack Wallwasher diffuser, asymmetric light beam angle:48° x 83° Textured white finishing colour. Light color temperature: 4000K, neutral white, Total system power: 29W, Fixture lumen output: 2900lm, efficacy: 100lm/W, Ra90 typical, LED chromacity: 3 step MacAdam ellipse (SDCM3), IR/UV free light source without heat radiation, low flicker, non-dimmable driver Suitable for installation on 3-circuit tracks, please check compatibility list. COMPATIBLE WITH OneTrack, Lytespan Round, Lytespan H-Track. Electrical protection: Class I. Degree of protection: IP20, suitable for indoor environment only Nominal product dimensions: L.1146mmx32mmx75mm

## Technische Werte

### Größe (mm)



### Photometrie



# Raxa Wallwasher 1200 CRI90 4000K White

Artikelnummer 2016469

Concord

## Allgemeine Daten

Produktname	Raxa Wallwasher 1200 CRI90 4000K White
Technologie	LED
Sockel	N/A
Gehäuse	Aluminium
Montage	Track mounting
Integrierter Präsenzmelder	NONE
Allgemeine Anwendungsbereiche	Museums & Galleries, Office, Retail
Umgebungstemperaturbereich	1°C...+25°C
Virtual assistant compatibility	N/A
ETIM Klasse	EC001744
Garantie	5 Jahre

## Optische Daten

Leuchtenlichtstrom (lm)	2900
Systemeffizienz (lm/W)	100
Farbtemperatur (K)	4000
Lichtfarbe	Neutral White
Farbwiedergabeindex (Ra)	90
Farbkonsistenz (SDCM)	SDCM3
Ausstrahlungswinkel (°)	48x83
Distributionstyp	Asymmetric
Blendungsbegrenzung	< 24
Photobiological Risk Group	RG0

## Elektrische Daten

Leistungsaufnahme gesamt (W)	29
Stromstärke (A)	0.60
Primary Supply/Product voltage - min (V)	220.0
Primary Supply/Product voltage - max (V)	240.0
Leistungsfaktor der Lampe	0.96
THD (bei 230V, 50Hz, bei 100% Dimm-Level)	15
Elektrische Schutzklasse	Class I
Betriebsgerätetyp	LED driver constant current
Dimmbar	No
Dimming method	N/A
Stromstärke (mA)	600
Einschaltstrom (A)	5
Dauer Einschaltstrom (µs)	50
Energy Efficiency Class (A->G) of contained light source	F
Nennfrequenz (Hz)	50/60Hz
Max. Anzahl Leuchten pro 10A C Sicherung	52
Max. Anzahl Leuchten pro 16A C Sicherung	85
Max. Anzahl Leuchten pro 16A B Sicherung	50

## Lifetime data

Lebensdauer - L70B50	102000
Lebensdauer - L80B50	102000
Lebensdauer - L90B50	53000
Lebensdauer - L90B10	50000

# Raxa Wallwasher 1200 CRI90 4000K White

Artikelnummer 2016469

**Concord**

## Physikalische Daten

Gehäusefarbe	White
IP Schutzart	IP20
IK Schutzart	IK02
Diffusor	Frosted
Diffusormaterial	PC Polycarbonate
Reflektoroberfläche	Matt
Länge (mm)	1146
Breite (mm)	32
Nominale Produkthöhe (mm)	75
Gewicht (kg)	1.355

## Packaging

EAN Code	5025768164691
Einzelverpackung Länge (cm)	4.5
Einzelverpackung Breite (cm)	10.5
Einzelverpackung Tiefe (cm)	118.5
DUN 14 (außen)	05025768164691
Anzahl an Einheiten je Außenverpackung	1
Außenverpackung Länge (cm)	4.5
Außenverpackung Breite (cm)	10.5
Außenverpackung Tiefe (cm)	118.5
<b>Safety data</b>	
Glühdrahttest (°C)	650
Optimale Betriebstemperatur (°C)	1-25