


Rocks IP65 26KLM 840 WIDE SSA01N

Artikelnummer 2825448

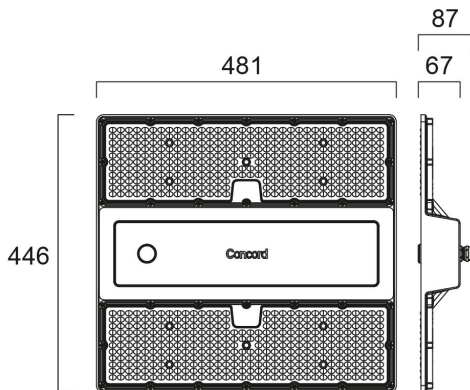
Concord



Logistics and Industry high bay luminaire with Symmetrical Wide beam optics to provide homogenous light distribution for open space areas, comes complete with 2000mm flying lead and 1000mm suspension cable, aluminium housing, PC diffuser, IP65, IK08, Class I, 4000K, CRI80, 3 step MacAdam ellipse, SylSmart Connected (SSA) - Control Node version, 26500lm, 142W, 187lm/W, 105.000hrs L80B50 lifespan, 446 x 481 x 87mm (LxWxD) dimensions, 4.29kg weight, RAL7012 Basalt Grey color, -20...+40°C operating temperature range. Ball-impact-resistance according to DIN57710-13 VDE 0710 13/5.81, DIN 18032-3.

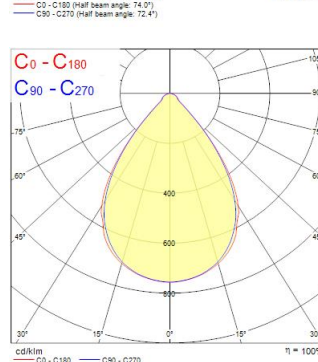
Technische Werte

Größe (mm)



Photometrie

Distance [m]	Cone diameter [m]	Beam diameter [m]	Beam diameter [ft]	Illuminance [lx]
0.5	0.73 0.76	0.71	2.33	80170 21174 26542
1.0	1.46 1.51	1.42	4.66	20042 5293 6581
1.5	2.20 2.26	2.13	6.99	8928 2283 2833
2.0	2.93 3.01	2.83	9.31	6211 1583 1982
2.5	3.66 3.77	3.53	12.40	3207 847 1060
3.0	4.39 4.52	4.23	15.52	2227 568 709



Rocks IP65 26KLM 840 WIDE SSA01N

Artikelnummer 2825448

Concord

Allgemeine Daten

Produktname	Rocks IP65 26KLM 840 WIDE SSA01N
Technologie	LED
Sockel	N/A
Gehäuse	Aluminium
Montage	Suspended
Integrierter Präsenzmelder	NONE
Allgemeine Anwendungsbereiche	Logistics & Industry
Umgebungstemperaturbereich	-20°C...+40°C
ETIM Klasse	EC001716
Garantie	5 Jahre

Optische Daten

Leuchtenlichtstrom (lm)	26500
Systemeffizienz (lm/W)	187
Farbtemperatur (K)	4000
Lichtfarbe	Neutral White
Farbwiedergabeindex (Ra)	80
Farbkonsistenz (SDCM)	SDCM3
Farbabweichung (SDCM)	3
Ausstrahlungswinkel (°)	75
Distributionstyp	Symmetric
Blendungsbegrenzung	< 22
Photobiological Risk Group	RG1

Elektrische Daten

Notbeleuchtungstyp	
Leistungsaufnahme gesamt (W)	142
Primary Supply/Product voltage - min (V)	220.0
Primary Supply/Product voltage - max (V)	240.0
Leistungsfaktor der Lampe	0.95
THD (bei 230V, 50Hz, bei 100% Dimm-Level)	8
Elektrische Schutzklasse	Class I
Vorschaltgerät benötigt	No
Betriebsgerätetyp	LED driver constant current
Dimmbar	Yes
Dimming method	SylSmart Connected (SSA)
Stromstärke (mA)	900
Einschaltstrom (A)	3.3
Dauer Einschaltstrom (µs)	3000
Energy Efficiency Class (A->G) of contained light source	B
Nennfrequenz (Hz)	50/60Hz
Max. Anzahl Leuchten pro 10A C Sicherung	21
Max. Anzahl Leuchten pro 13A C Sicherung	27
Max. Anzahl Leuchten pro 16A C Sicherung	33
Max. Anzahl Leuchten pro 20A C Sicherung	42
Max. Anzahl Leuchten pro 10A B Sicherung	12
Max. Anzahl Leuchten pro 13A B Sicherung	16
Max. Anzahl Leuchten pro 16A B Sicherung	33
Max. Anzahl Leuchten pro 20A B Sicherung	25

Rocks IP65 26KLM 840 WIDE SSA01N

Artikelnummer 2825448

Concord

Lifetime data

Lebensdauer - L70B50	120000
Lebensdauer - L80B50	105000
Lebensdauer - L80B20	91000

Physikalische Daten

Gehäusefarbe	Grey
IP Schutzart	IP65
IK Schutzart	IK08
Diffusormaterial	PC Polycarbonate
Reflektoroberfläche	Matt
Länge (mm)	481
Breite (mm)	446
Nominale Produkthöhe (mm)	87
Gewicht (kg)	4.29

Packaging

EAN Code	5025768254484
Einzelverpackung Länge (cm)	53.5
Einzelverpackung Breite (cm)	49.5
Einzelverpackung Tiefe (cm)	20.0
DUN 14 (außen)	05025768254484
Anzahl an Einheiten je Außenverpackung	1
Außenverpackung Länge (cm)	53.5
Außenverpackung Breite (cm)	49.5
Außenverpackung Tiefe (cm)	20.0
Safety data	
Glühdrahttest (°C)	850
Optimale Betriebstemperatur (°C)	-20-40