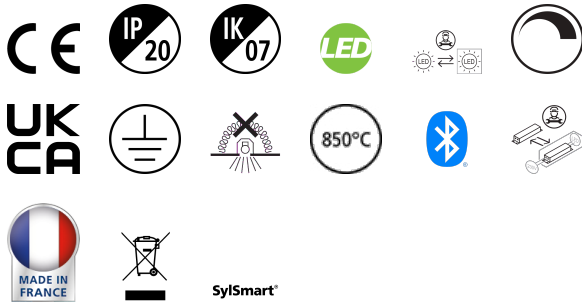


Rana Neo 1500x200 Anbau 37W 4300lm 830 SSC 1L weiß

Artikelnummer 0054250

SYLVANIA

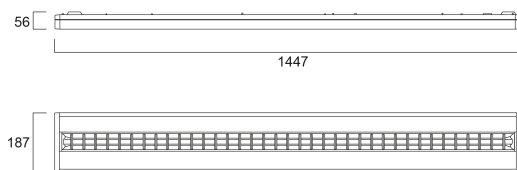
PROTM



LED-Anbau- oder Pendelleuchte mit mikroprismatischer Optik, Direkte Lichtverteilung, Abmessungen der Leuchte: 1447x187x56 mm, Gehäusefarbe Weiß, IP20, IK07, SylSmart Standalone fähig, Geringes LED-Flackern (+/-5%), Warmweiße (3.000 K) LED-Farbtemperatur, 4400 lm, 37 W, 118 lm/W Effizienz, CRI>80, 3 SDCM (3-stufige MacAdam-Ellipse) LED-Farbkonsistenz, UGR<18, Leuchtdichte bei 65° < 3000 cd/m², Lebensdauer: 96.000 Stunden L80B20, Schneller elektrischer Anschluss mit Steckverbindern in der Leuchte, Glühdrahtprüfung 850 °C.

Technische Werte

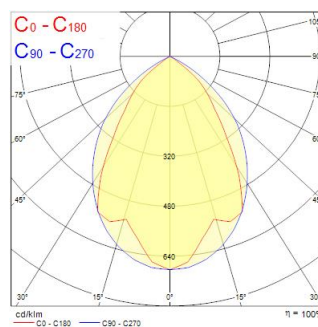
Größe (mm)



Photometrie

Distance [m]	Cone diameter [m]	Beam diameter [m]	Beam diameter [m]	Illuminance [lx]
0.5	0.90 0.67	0.90 0.67	0.90 0.67	1132 2442 2442
1.0	1.80 1.34	1.80 1.34	1.80 1.34	2973 910 910
1.5	2.70 2.02	2.70 2.02	2.70 2.02	1324 271 271
2.0	3.60 2.69	3.60 2.69	3.60 2.69	743 151 151
2.5	4.50 3.36	4.50 3.36	4.50 3.36	476 96 96
3.0	5.40 4.03	5.40 4.03	5.40 4.03	330 66 66

Distance [m] Cone diameter [m] Illuminance [lx]
 — C0 - C180 (Half beam angle: 67.5°)
 — C90 - C270 (Half beam angle: 64.0°)



Rana Neo 1500x200 Anbau 37W 4300lm 830 SSC 1L weiß

Artikelnummer 0054250

SYLVANIA

Allgemeine Daten

Produktbezeichnung	Rana Neo 1500x200 Anbau 37W 4300lm 830 SSC 1L weiß
Technologie	LED
Sockel	N/A
Gehäuse	Stahl
Montage	Deckenanbaumontage, abgependelt
Integrierter Präsenzmelder	KEINE
Allgemeine Anwendungsbereiche	Büro, Bildungseinrichtungen
Umgebungstemperaturbereich	-5°C...+25°C
Betriebstemperatur (°C)	25
Virtual assistant compatibility	N/A
ETIM Klasse	EC002892
Garantie	5 Jahre

Optische Daten

Leuchtenlichtstrom (lm)	4400
Systemeffizienz (lm/W)	119
Farbtemperatur (K)	3000
Lichtfarbe	Warmweiß
Farbwiedergabeindex (Ra)	80
Farbkonsistenz (SDCM)	SDCM3
Distributionstyp	Symmetrisch
Blendungsbegrenzung	< 19
Photometrische Risikogruppe	RG0

Elektrische Daten

Notbeleuchtungstyp	
Systemleistung gesamt (W)	37
Primärversorgung/Produktspannung - Min (V)	220
Primärversorgung/Produktspannung - Max (V)	240
Leistungsfaktor der Lampe	0.98
THD (bei 230V, 50Hz, bei 100% Dimm- Level)	9
Elektrische Schutzklasse	Klasse I
Vorschaltgerät benötigt	Nein
Betriebsgerätetyp	LED-Treiber Konstantstrom
Dimmbar	Ja
Dimmmethode	SylSmart Standalone (SSC)
Dimmbar bis (%)	1
Stromstärke (mA)	300
Einschaltstrom (A)	22.4
Dauer Einschaltstrom (µs)	176
Energieeffizienzklasse (A->G) der enthaltenen Lichtquelle	D
Nennfrequenz (Hz)	50/60Hz
LED-Flackerrate	Sehr gering (5% oder weniger)
Max. Anzahl Leuchten pro 10A C Sicherung	21
Max. Anzahl Leuchten pro 13A C Sicherung	28
Max. Anzahl Leuchten pro 16A C Sicherung	36
Max. Anzahl Leuchten pro 20A C Sicherung	45
Max. Anzahl Leuchten pro 10A B Sicherung	13
Max. Anzahl Leuchten pro 13A B Sicherung	17
Max. Anzahl Leuchten pro 16A B Sicherung	22
Max. Anzahl Leuchten pro 20A B Sicherung	27

Rana Neo 1500x200 Anbau 37W 4300lm 830 SSC 1L weiß

Artikelnummer 0054250

SYLVANIA

Anschließbarer Leiterquerschnitt - Min (mm ²)	0.75
Anschließbarer Leiterquerschnitt - Max (mm ²)	2,5

Lebensdauer Daten

Lebensdauer - L70B50	100000
Lebensdauer - L80B20	96000

Physikalische Daten

Gehäusefarbe	RAL 9016 - Verkehrsweiß
IP Schutzart	IP20
IK Schutzart	IK07
Diffusor	Opal
Diffusormaterial	PC Polycarbonat
Oberfläche Reflektor	Nicht anwendbar
Länge Produkt (mm)	1440
Nominale Produktbreite (mm)	187
Nominale Produkthöhe (mm)	47
Gewicht (kg)	4.2

Verpackung

EAN-Nummer	5410288542508
Einzelverpackung Länge (cm)	153.5
Einzelverpackung Breite (cm)	6.5
Einzelverpackung Tiefe (cm)	21.0
DUN 14 (außen)	05410288542508
Anzahl an Einheiten je Außenverpackung	1
Außenverpackung Länge (cm)	153.5
Außenverpackung Breite (cm)	6.5
Außenverpackung Tiefe (cm)	21.0

Sicherheitsbezogene Daten

Glühdrahttest (°C)	850
Optimale Betriebstemperatur (°C)	-5-25