


Beacon Muse LED II LS3 21W 1081lm 930 DALI weiß

Artikelnummer 2059747

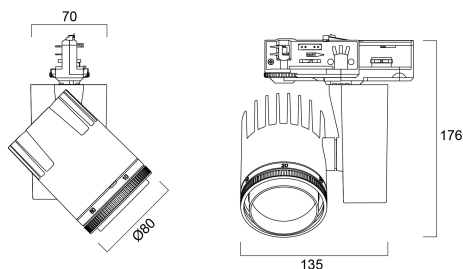
Concord



Integrierter LED-Strahler, weiß RAL 9016, einzigartiger Soft-Touch-Ring, verstellbarer Abstrahlwinkel von 8° spot bis 55° flood, kompaktes und minimalistisches Design, ideal für Museen, Galerien und hochwertige Einzelhandelsanwendungen, Gehäuse aus Aluminiumdruckguss, passiver Kühlkörper, Abstrahlwinkel: 8° spot bis 55° flood, Optik: asphärische Glaslinse, Farbtemperatur: 3.000 K warmweiß, Gesamtsystemleistung: 21 W, Gesamtleistung der Leuchte: 1081 lm, Leuchtenwirkungsgrad: 51 lm/W, LOR: 100 %, Farbwiedergabe: Ra 97 typisch, R9 Wert bei 90, LED Chromacity: 3 stufige MacAdam Ellipse, IR/UV freie Lichtquelle ohne Wärmestrahlung, Betriebsspannung: 220-240 V / 50-60 Hz, Antriebsstrom: 500 mA, elektronischer Treiber, DALI dimmbar, Leistungsfaktor: 0.9 elektrischer Schutz: Klasse II, 3-Kreis DALI Stromschienenadapter, geeignet für Concord Lytespan 3+DALI Stromschiene, Schutzart: IP20. **WICHTIGER HINWEIS:** Diese Leuchte kann nur mit den Stromschienen Lytespan DALI oder Lytebeam DALI verwendet werden!

Technische Werte

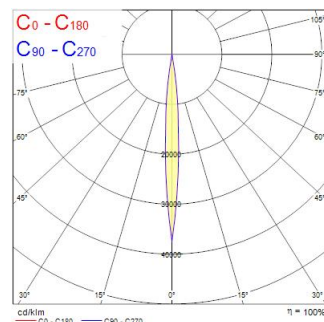
Größe (mm)



Photometrie

Distance [m]	Cone diameter [m]	Beam diameter [m]	Illuminance [lx]
0.5	0.52	Ø171	810
1.0	1.04	Ø342	203
1.5	1.56	Ø513	88
2.0	2.07	Ø684	52
2.5	2.59	Ø855	33
3.0	3.11	Ø1026	21

Distance [m] Cone diameter [m] Illuminance [lx]
 — C0 - C180 (Half beam angle: 54.8°)



Beacon Muse LED II LS3 21W 1081lm 930 DALI weiß

Artikelnummer 2059747

Concord

Allgemeine Daten

Produktbezeichnung	Beacon Muse LED II LS3 21W 1081lm 930 DALI weiß
Technologie	LED
Sockel	N/A
Gehäuse	Aluminium
Montage	Stromschienenmontage
Integrierter Präsenzmelder	KEINE
Allgemeine Anwendungsbereiche	Museen & Galerien
Betriebstemperatur (°C)	25
ETIM Klasse	EC001744
Garantie	5 Jahre

Optische Daten

Leuchtenlichtstrom (lm)	553/1081
Systemeffizienz (lm/W)	52
Leuchtenbetriebswirkungsgrad (%)	100
Farbtemperatur (K)	3000
Lichtfarbe	Warmweiß
Farbwiedergabeindex (Ra)	97
Farbkonsistenz (SDCM)	SDCM3
Photometrische Risikogruppe	RG1

Elektrische Daten

Systemleistung gesamt (W)	21
Primärversorgung/Produktspannung - Min (V)	230
Primärversorgung/Produktspannung - Max (V)	240
Elektrische Schutzklasse	Klasse II
Betriebsgerätetyp	Elektronischer Treiber
Dimmbar	Ja
Dimmmethode	DALI
Stromstärke (mA)	500
Einschaltstrom (A)	45
Dauer Einschaltstrom (µs)	20
Energieeffizienzklasse (A->G) der enthaltenen Lichtquelle	F
Nennfrequenz (Hz)	50/60Hz
Max. Anzahl Leuchten pro 10A C Sicherung	50
Max. Anzahl Leuchten pro 16A C Sicherung	80

Lebensdauer Daten

Lebensdauer - L70B50	100000
Lebensdauer - L80B20	100000
Lebensdauer - L90B10	47500

Physikalische Daten

Gehäusefarbe	RAL 9016 - Verkehrsweiß
IP Schutzart	IP20
IK Schutzart	IK02
Nominale Produktbreite (mm)	135
Nominale Produkthöhe (mm)	176
Nominaler Produktdurchmesser (mm)	80
Gewicht (kg)	0.95

Beacon Muse LED II LS3 21W 1081lm 930 DALI weiß

Artikelnummer 2059747

Concord

Verpackung

EAN-Nummer	5025768597475
Einzelverpackung Länge (cm)	17.5
Einzelverpackung Breite (cm)	15.0
Einzelverpackung Tiefe (cm)	17.5
DUN 14 (außen)	05025768597475
Anzahl an Einheiten je Außenverpackung	1
Außenverpackung Länge (cm)	17.5
Außenverpackung Breite (cm)	15.0
Außenverpackung Tiefe (cm)	17.5

Sicherheitsbezogene Daten

Nur für trockene Umgebungen | Ja