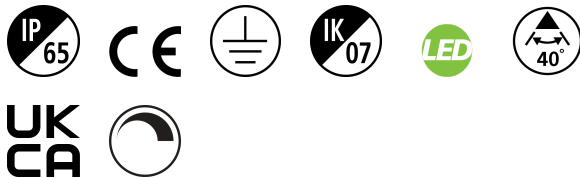


Inverto Direct WW 1-10 V Schwarz

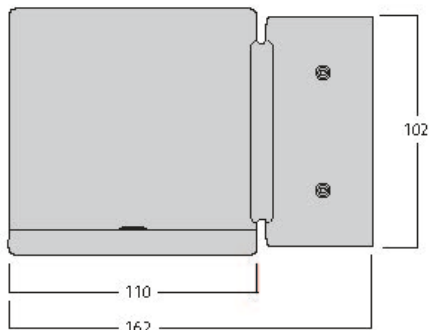
Artikelnummer 3080089



Wandanbauleuchte, Kabel zum Sockel mit Steckverbindung für einfache Installation, geeignet für Schleifen, schaltbarer Treiber, schwarzes Aluminiumgehäuse, 1.617 lm oder 2.045 lm, 16 W oder 19 W, 102 lm/W oder 107 lm/W, 3.000 K, 350 mA oder 450 mA, CRI:80, 40° Abstrahlwinkel, 1-10 V dimmbar, IP65, IK07, 50.000hrs (L70), 23,00x19,4x11,5 mm.

Technische Werte

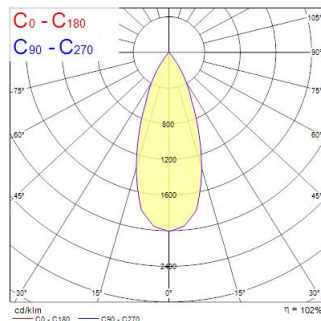
Größe (mm)



Photometrie

Distance [m]	Cone diameter [m]	E10° [lx]	E30° [lx]	Illuminance [lx]
0,5	0,36	1285	523	1285
1,0	0,72	314	123	314
1,5	1,08	136	54	136
2,0	1,44	76	31	76
2,5	1,80	50	20	50
3,0	2,16	34	14	34

Distance [m] Cone diameter [m] Illuminance [lx]
C0 - C180 (Half beam angle: 39,6°)



Inverto Direct WW 1-10 V Schwarz

Artikelnummer 3080089

Allgemeine Daten

Produktbezeichnung	Inverto Direct WW 1-10 V Schwarz
Technologie	LED
Gehäuse	Aluminium
Montage	Wandanbaumontage
Umgebung	Innenbereich / Außenbereich
Allgemeine Anwendungsbereiche	Hotel- & Gaststättengewerbe
Umgebungstemperaturbereich	-25°C...+25°C
Betriebstemperatur (°C)	25
ETIM Klasse	EC002892
E-Nummer FI	4579301
E-Nummer SE	7702956

Optische Daten

Leuchtenlichtstrom (lm)	1566 / 1980
Systemeffizienz (lm/W)	98
Leuchtenbetriebswirkungsgrad (%)	100
Farbtemperatur (K)	3000
Lichtfarbe	Warmweiß
Farbwiedergabeindex (Ra)	80
Farbabweichung (SDCM)	3
Einstellbarer Farbwert	Nein
Ausstrahlungswinkel (°)	40
Distributionstyp	Direkt
Photometrische Risikogruppe	RG1

Elektrische Daten

Systemleistung gesamt (W)	16
Elektrische Schutzklasse	Klasse I
Betriebsgerätetyp	Elektronischer Treiber
Dimmbar	Ja
Dimmmethode	1-10V (analog)
Dimmbar bis (%)	5
Stromstärke (mA)	350
Einschaltstrom (A)	45
Dauer Einschaltstrom (µs)	20
Nennfrequenz (Hz)	50/60Hz
Max. Anzahl Leuchten pro 10A C Sicherung	50
Max. Anzahl Leuchten pro 16A C Sicherung	80

Lebensdauer Daten

Lebensdauer - L70B50	60000
Lebensdauer - L70B20	60000
Lebensdauer - L70B10	60000
Lebensdauer - L80B50	60000
Lebensdauer - L80B20	60000
Lebensdauer - L80B10	60000
Lebensdauer - L90B50	60000
Lebensdauer - L90B20	57300
Lebensdauer - L90B10	56100

Physikalische Daten

Gehäusefarbe	RAL 9005 - Tiefschwarz
IP Schutzart	IP65
IK Schutzart	IK07
Diffusor	Transparent
Diffusormaterial	Glas
Länge Produkt (mm)	162
Nominale Produktbreite (mm)	110
Nominale Produkthöhe (mm)	110
Gewicht (kg)	1.461

Inverto Direct WW 1-10 V Schwarz

Artikelnummer 3080089

Verpackung

EAN-Nummer	8711971800897
Einzelverpackung Länge (cm)	23.5
Einzelverpackung Breite (cm)	19.4
Einzelverpackung Tiefe (cm)	11.5
DUN 14 (außen)	08711971800897
Anzahl an Einheiten je Außenverpackung	1
Außenverpackung Länge (cm)	23.5
Außenverpackung Breite (cm)	19.4
Außenverpackung Tiefe (cm)	11.5

Sicherheitsbezogene Daten

Optimale Betriebstemperatur (°C) | -25-25