


Inverto Direkt 16W 1566lm 3000K EB silber

Artikelnummer 3081087

SYLVANIA

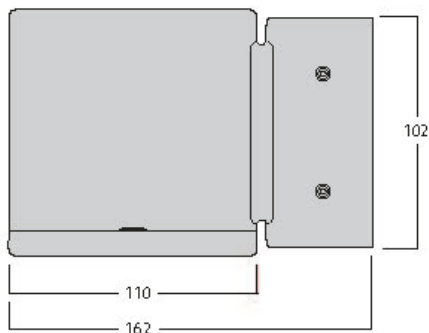
PROTM



Wandanbauleuchte, Kabel zum Sockel mit Steckverbindung für einfache Installation, geeignet für Schleifen, silberfarbenes Aluminiumgehäuse, 1.566 lm, 16 W, 98 lm/W, 3.000 K, 350 mA, CRI:80, 40° Abstrahlwinkel, nicht dimmbar, IP65, IK07, Lebensdauer: 60.000hrs (L80:B20), 162 x 110 x 110 mm.

Technische Werte

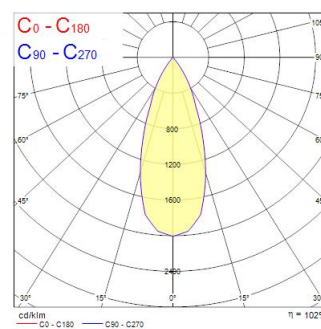
Größe (mm)



Photometrie

Distance [m]	Cone diameter [m]	E(0°) [lx]	E(C0) [lx]	E(C90) [lx]	U [lx]
0,5	0,36	1285	193°	820	820
1,0	0,72	314	193°	203	203
1,5	1,08	136	193°	84	84
2,0	1,44	78	193°	49	49
2,5	1,80	50	193°	33	33
3,0	2,16	38	193°	25	25

Distance [m] Cone diameter [m] Illuminance [lx]
 C0 - C180 (Half beam angle: 39,6°)



Inverto Direkt 16W 1566lm 3000K EB silber

Artikelnummer 3081087

SYLVANIA

Allgemeine Daten

Produktbezeichnung	Inverto Direkt 16W 1566lm 3000K EB silber
Technologie	LED
Sockel	N/A
Gehäuse	Aluminium
Montage	Wandanbaumontage
Umgebung	Innenbereich / Außenbereich
Allgemeine Anwendungsbereiche	Hotel- & Gaststättengewerbe
Umgebungstemperaturbereich	-25°C...+25°C
Betriebstemperatur (°C)	25
ETIM Klasse	EC002892
E-Nummer FI	4579331
Garantie	5 Jahre

Optische Daten

Leuchtenlichtstrom (lm)	1566
Systemeffizienz (lm/W)	98
Leuchtenbetriebswirkungsgrad (%)	100
Farbtemperatur (K)	3000
Lichtfarbe	Warmweiß
Farbwiedergabeindex (Ra)	80
Farbabweichung (SDCM)	3
Einstellbarer Farbwert	Nein
Ausstrahlungswinkel (°)	40
Photometrische Risikogruppe	RG1

Elektrische Daten

Systemleistung gesamt (W)	16
Primärversorgung/Produktspannung - Min (V)	220
Primärversorgung/Produktspannung - Max (V)	240
Leistungsfaktor der Lampe	0.95
Elektrische Schutzklasse	Klasse II
Betriebsgerätetyp	Elektronischer Treiber
Dimmbar	Nein
Dimmmethode	N/A
Stromstärke (mA)	350
Einschaltstrom (A)	10
Dauer Einschaltstrom (µs)	152
Energieeffizienzklasse (A->G) der enthaltenen Lichtquelle	D
Nennfrequenz (Hz)	50/60Hz
Max. Anzahl Leuchten pro 10A C Sicherung	75
Max. Anzahl Leuchten pro 13A C Sicherung	91
Max. Anzahl Leuchten pro 16A C Sicherung	106
Max. Anzahl Leuchten pro 20A C Sicherung	126
Max. Anzahl Leuchten pro 10A B Sicherung	45
Max. Anzahl Leuchten pro 13A B Sicherung	55
Max. Anzahl Leuchten pro 16A B Sicherung	64
Max. Anzahl Leuchten pro 20A B Sicherung	76

Lebensdauer Daten

Lebensdauer - L70B50	60000
Lebensdauer - L80B20	60000
Lebensdauer - L90B10	56100

Inverto Direkt 16W 1566lm 3000K EB silber

Artikelnummer 3081087

SYLVANIA

Physikalische Daten

Gehäusefarbe	RAL 9022 - Perlhellgrau
IP Schutzart	IP65
IK Schutzart	IK07
Diffusor	Transparent
Diffusormaterial	Glas
Länge Produkt (mm)	162
Nominale Produktbreite (mm)	110
Nominale Produkthöhe (mm)	110
Gewicht (kg)	1.461

Verpackung

EAN-Nummer	8711971810872
Einzelverpackung Länge (cm)	23.5
Einzelverpackung Breite (cm)	19.4
Einzelverpackung Tiefe (cm)	11.5
DUN 14 (außen)	08711971810872
Anzahl an Einheiten je Außenverpackung	1
Außenverpackung Länge (cm)	23.5
Außenverpackung Breite (cm)	19.4
Außenverpackung Tiefe (cm)	11.5

Sicherheitsbezogene Daten

Optimale Betriebstemperatur (°C) | -25-25