


# Pixo Line 900 90D Beam 940 White

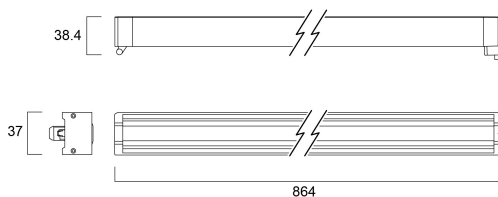
Item No: 0006820



Pixo Line is a linear track system, adds flexibility to any space due the variety of product options Offers an easy installation with two separate modules Push-in/push-out mechanism with GR6d-15 connector Compatible with Zhaga Book 14 Aluminium body, plastic end caps, translucent optic diffuser, light beam angle: 90° Textured white finishing colour. Light color temperature: 4000K, neutral white, max. system power: 29W Max. fixture lumen output: 3900lm, efficacy: 134lm/W, Ra90 typical, LED chromacity: 3 step MacAdam ellipse (SDCM3), IR/UV free light source without heat radiation Multipower driver module, 4 power settings suitable with Pixo Line 900 to meet all installation needs with one single product, selection and setting on driver - between 17W (290mA), 19W (400mA), 24W (500mA), 29W (600mA). Suitable for installation on 3-circuit tracks, please check compatibility list on the instruction sheet. Compatible with OneTrack Electrical protection: Class III. Degree of protection: IP20, suitable for indoor environment only Light modules should be combined with suitable in-track drivers Nominal product dimensions: L.864mmx38.4mmx37mm

## Technical Assets

### Dimensions (mm)



### Photometrics

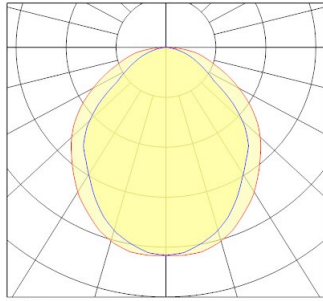
Distance [m]	Core diameter [m]	Beam diameter [m]	Illuminance [lx]
0.5	1.05 1.42	1.05 1.42	3918 840 518° 377
1.0	2.11 2.84	2.11 2.84	980 190 518° 94
1.5	3.16 4.25	3.16 4.25	430 71 518° 42
2.0	4.22 5.67	4.22 5.67	240 42 518° 24
2.5	5.27 7.09	5.27 7.09	157 30 518° 15
3.0	6.32 8.51	6.32 8.51	100 18 518° 10

Distance [m]    Core diameter [m]    Beam diameter [m]    Illuminance [lx]  
 — C2 - C180 (Half beam angle: 109.0°)  
 — C50 - C270 (Half beam angle: 93.0°)

# Pixo Line 900 90D Beam 940 White

Item No: 0006820

**SYLVANIA**



## Informacion General

Nombre del producto	Pixo Line 900 90D Beam 940 White
Tecnología	LED
Montaje	Montaje en carril
Aplicación	Hostelería, Museos y galerías, Oficina, Comercio
Rango de temperatura operativa	-20°C...+40°C
Compatible con asistente virtual	No aplica
ETIM	EC000996
Garantía	5 años

## Datos ópticos

Lúmenes	3900
Eficacia (lmW)	134
Temperatura de color (K)	4000
Color de la luz	Blanco neutro
CRI (Ra)	90
Consistencia del color (SDCM)	SDCM3
Ángulo del haz (°)	90
Grupo de riesgo fotobiológico	No aplica

## Datos eléctricos

Emergency type	
Consumo total de energía (W)	29
Protección eléctrica	Clase III
Equipo de control requerido	Sí
Regulable	No
Modo de regulación	No aplicable
Min. drive current (mA)	350
Max. drive current (mA)	600
Drive current - Range (mA)	350mA / 600mA
Clase de eficiencia energética (A>G) de la fuente de luz	C
Frecuencia nominal (Hz)	50/60Hz

## Datos físicos

Acabado de color	Blanco
Protección IP	IP20
Protección IK	IK03
Largo (mm)	864
Ancho (mm)	37
Alto (mm)	38.4
Peso (kg)	0.4

# Pixo Line 900 90D Beam 940 White

Item No: 0006820



## Empaquetado

Código EAN	5410288068206
Largo del embalaje individual (cm)	87.0
Ancho del embalaje individual (cm)	4.3
Alto del embalaje individual (cm)	4.3
DUN14 (inner)	15410288068203
Cantidad de unidades por caja	20
Largo / alto del embalaje outer (cm)	88.8
Ancho del embalaje outer (cm)	23.5
Profundidad del embalaje outer (cm)	19.0

## Información de seguridad

Prueba del hilo incandescente (°C)	650
Condiciones óptimas de funcionamiento (°C)	-20-40