


Optix R 600 2L 27W 3400lm 840 ALU SSA

Item No: 2023915

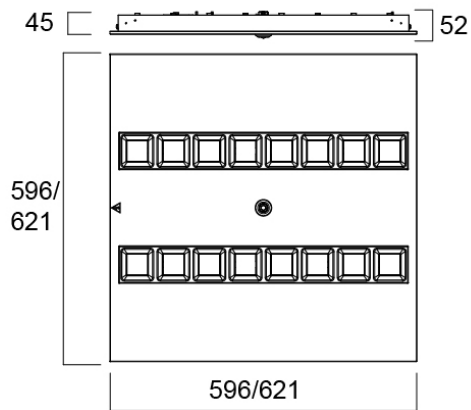
Concord



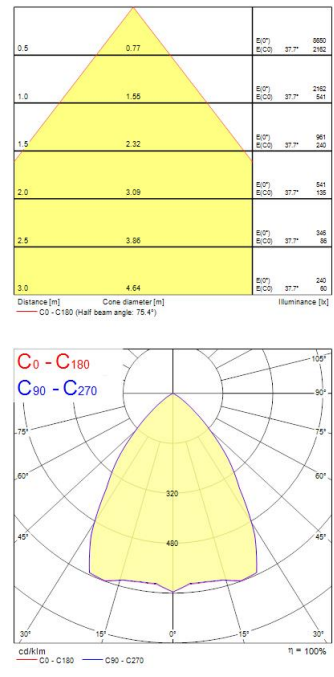
OPTIX RECESSED 600x600 2L 4000K ALU SSA03 is a high efficacy low glare luminaire for office and education applications. Ceiling recessed 600x600 mm. Aluminised plastic extra low glare optics in 2 lines configuration. White RAL9016 fixture body. SylSmart Connected capable. 4000K Neutral White LED, CRI>80, chromaticity tolerance of 3-step MacAdam ellipse. Luminous flux 3400lm. Power consumption 25W. Luminaire efficacy 136lm/W. Lifespan: 48,500 hours L90B10. UGR<16, Luminance at 65°<200 Cd/m², IK07, IP20. Photobiological safety risk group 1. Electrical protection Class I. Glow wire test 850°C.

Technical Assets

Dimensions (mm)



Photometrics



Optix R 600 2L 27W 3400lm 840 ALU SSA

Item No: 2023915

Concord

Informacion General

Nombre del producto	Optix R 600 2L 27W 3400lm 840 ALU SSA
Tecnología	LED
Casquillo	N/A
Material del cuerpo	Acero
Montaje	Montaje empotrado en techo
Detector de presencia	PIR
Luminaria	Cerrada
Aplicación	Oficina, Educación
Rango de temperatura operativa	10°C...+25°C
Temperatura ambiente de funcionamiento (°C)	25
Compatible con asistente virtual	No aplica
ETIM	EC002892
Garantía	5 años

Datos ópticos

Lúmenes	3400
Eficacia (lmW)	136
Temperatura de color (K)	4000
Color de la luz	Blanco neutro
CRI (Ra)	80
Consistencia del color (SDCM)	SDCM3
Tipo de distribución	Simétrico
Control de deslumbramiento	< 16
Grupo de riesgo fotobiológico	RG1

Datos eléctricos

Emergency type	
Consumo total de energía (W)	25
Tensión de alimentación mín.	220,0
Tensión de alimentación máx.	240,0
Factor de potencia	0.95
Distorsión armónica total (THD) 230V 50Hz	10
Protección eléctrica	Clase I
Equipo de control requerido	No
Sistema de control	Driver LED de corriente continua
Regulable	Sí
Modo de regulación	SylSmart Connected (SSA)
Minimum dimming level (%)	1
Tensión de alimentación (mA)	250
Corriente de encendido (A)	18
Duración de irrupción (µs)	175
Clase de eficiencia energética (A>G) de la fuente de luz	C
Frecuencia nominal (Hz)	50/60Hz
Tasa de parpadeo del LED	Ultra bajo (5% o menos)
Luminarias máximas por 10A Interruptor C automático	21
Núm. Máx. de luminarias en diferen C13 A	28
Luminarias máximas por 16A Interruptor C automático	35
Max. products per 20A C Breaker	45
Max. products per 10A B Breaker	13
Max. products per 13A B Breaker	17
Luminarias máximas por 16A Interruptor B automático	21
Max. products per 20A B Breaker	27
Connectable conductor cross section - Min (mm ²)	0,75
Connectable conductor cross section - Max (mm ²)	2,5

Optix R 600 2L 27W 3400lm 840 ALU SSA

Item No: 2023915

Concord

Información de vida útil

Vida útil media - L70 B50	120000
Vida media - L80/B20	107500
Vida media - L90/B10	48500

Datos físicos

Acabado de color	RAL 9016 Blanco tráfico / Bisel
Protección IP	IP20
Protección IK	IK07
Acabado del difusor	Mate / Satinado
Material del difusor	Policarbonato PC
Acabado del reflector	Brillo
Largo (mm)	596
Ancho (mm)	596
Alto (mm)	38
Peso (kg)	5.0

Empaquetado

Código EAN	5025768239153
Largo del embalaje individual (cm)	62.0
Ancho del embalaje individual (cm)	6.5
Alto del embalaje individual (cm)	65.0
DUN14 (inner)	05025768239153
Cantidad de unidades por caja	1
Largo / alto del embalaje outer (cm)	62.0
Ancho del embalaje outer (cm)	6.5
Profundidad del embalaje outer (cm)	65.0

Información de seguridad

Prueba del hilo incandescente (°C)	850
Condiciones óptimas de funcionamiento (°C)	10-25