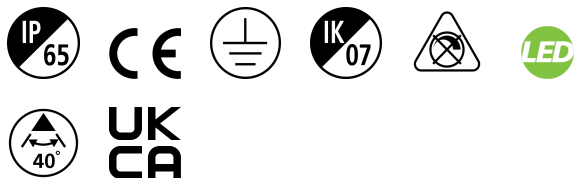


Inverto Direct WW Eb Black

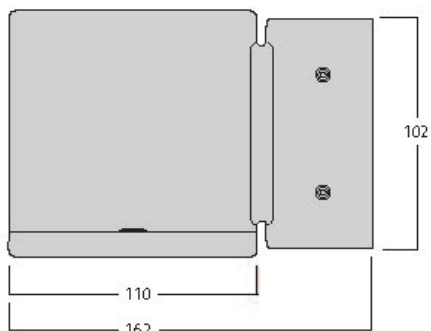
Item No: 3080085



Surface Wall mounted luminaire, wire to base with pluggable connection for easy installation, suitable for looping, switchable driver, black coloured aluminium housing, 1,617lm or 2,045lm, 16W or 19W, 102lm/W or 107lm/W, 3000K, 350mA or 450mA , CRI:80, 40° beam Angle, non-dimmable, IP65, IK07, 50,000hrs (L70), 23.00x19.4x11.5mm.

Technical Assets

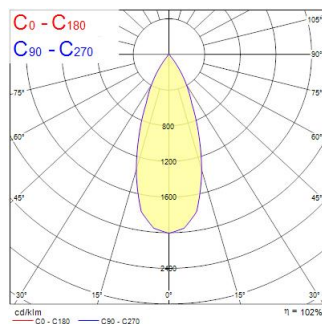
Dimensions (mm)



Photometrics

Distance [m]	Cone diameter [m]	Beam diameter [m]	Beam diameter [in]	Illuminance [lx]
0.5	0.36	Ø107	4.25"	1285
1.0	0.72	Ø214	8.41"	314
1.5	1.08	Ø321	12.62"	136
2.0	1.44	Ø428	16.83"	75
2.5	1.80	Ø535	21.04"	48
3.0	2.16	Ø642	25.25"	32

Distance [m] Cone diameter [m] Illuminance [lx]
 C0 - C180 (Half beam angle: 39.6°)



Inverto Direct WW Eb Black

Item No: 3080085

Informacion General

Nombre del producto	Inverto Direct WW Eb Black
Tecnología	LED
Material del cuerpo	Aluminio
Montaje	Montaje en superficie
Environment	Interior / Exterior
Aplicación	Hostelería
Rango de temperatura operativa	-25°C...+25°C
Temperatura ambiente de funcionamiento (°C)	25
ETIM	EC002892
SE del número electrónico	7702871
Garantía	5 años

Datos ópticos

Lúmenes	1566 / 1980
Eficacia (lmW)	98
LOR (%)	100
Temperatura de color (K)	3000
Color de la luz	Blanco cálido
CRI (Ra)	80
Uniformidad del color (SDCM)	3
Cromaticidad ajustable	No
Ángulo del haz (°)	40
Tipo de distribución	Direct
Grupo de riesgo fotobiológico	RG1

Datos eléctricos

Consumo total de energía (W)	16
Protección eléctrica	Clase I
Sistema de control	Balasto electrónico
Regulable	No
Modo de regulación	No aplicable
Tensión de alimentación (mA)	350
Corriente de encendido (A)	45
Duración de irrupción (µs)	20
Frecuencia nominal (Hz)	50/60Hz
Luminarias máximas por 10A Interruptor C automático	50
Luminarias máximas por 16A Interruptor C automático	80

Información de vida útil

Vida útil media - L70 B50	60000
Vida media - L70/B20	60000
Vida media - L70/B10	60000
Vida media - L80/B50	60000
Vida media - L80/B20	60000
Vida media - L80/B10	60000
Vida media - L90/B50	60000
Vida media - L90/B20	57300
Vida media - L90/B10	56100

Datos físicos

Acabado de color	RAL 9005 - Jet black
Protección IP	IP65
Protección IK	IK07
Acabado del difusor	Transparente
Material del difusor	Vidrio
Largo (mm)	162
Ancho (mm)	110
Alto (mm)	110
Peso (kg)	1.461

Inverto Direct WW Eb Black

Item No: 3080085

Empaquetado

Código EAN	8711971800859
Largo del embalaje individual (cm)	23.5
Ancho del embalaje individual (cm)	19.4
Alto del embalaje individual (cm)	11.5
DUN14 (inner)	08711971800859
Cantidad de unidades por caja	1
Largo / alto del embalaje outer (cm)	23.5
Ancho del embalaje outer (cm)	19.4
Profundidad del embalaje outer (cm)	11.5

Información de seguridad

Condiciones óptimas de funcionamiento (°C)	-25-25
--	--------