


# Inverto Surface WW Eb White

Item No: 3081134

**SYLVANIA**

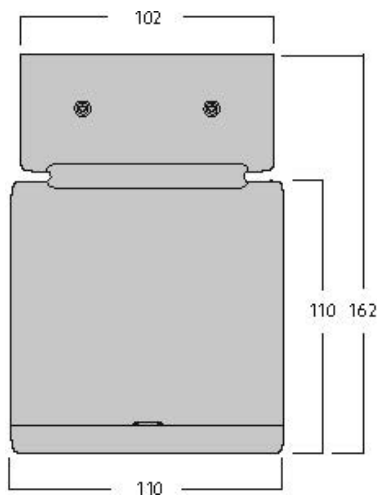
**PRO**<sup>TM</sup>



Surface Ceiling mounted luminaire, wire to base with pluggable connection for easy installation, suitable for looping, white coloured aluminium housing, 1,566lm, 16W, 98lm/W, 3000K, 350mA, CRI:80, 40° beam Angle, non-dimmable, IP65, IK07, lifespan: 60,000hrs (L80:B20), 110 x 110 x 162 mm.

## Technical Assets

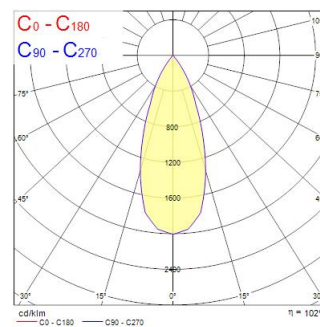
### Dimensions (mm)



### Photometrics

Distance [m]	Cone diameter [m]	E <sub>0°</sub> [lx]	E <sub>30°</sub> [lx]	E <sub>40°</sub> [lx]
0.5	0.36	1285	193*	803
1.0	0.72	314	193*	193
1.5	1.08	136	193*	84
2.0	1.44	76	193*	48
2.5	1.80	50	193*	33
3.0	2.16	34	193*	24

Distance [m] Cone diameter [m] Illuminance [lx]  
 \*C0 - C180 (Half beam angle: 39.6°)



# Inverto Surface WW Eb White

Item No: 3081134

**SYLVANIA**

## Informacion General

Nombre del producto	Inverto Surface WW Eb White
Tecnología	LED
Casquillo	N/A
Material del cuerpo	Aluminio
Montaje	Montaje en superficie en techo
Environment	Interior / Exterior
Aplicación	Hostelería
Rango de temperatura operativa	-25°C...+25°C
Temperatura ambiente de funcionamiento (°C)	25
ETIM	EC002892
FI del número electrónico	4579340
Garantía	5 años

## Datos ópticos

Lúmenes	1566
Eficacia (lmW)	98
LOR (%)	100
Temperatura de color (K)	3000
Color de la luz	Blanco cálido
CRI (Ra)	80
Uniformidad del color (SDCM)	3
Cromaticidad ajustable	No
Ángulo del haz (°)	40
Grupo de riesgo fotobiológico	RG1

## Datos eléctricos

Consumo total de energía (W)	16
Tensión de alimentación mín.	220
Tensión de alimentación máx.	240
Factor de potencia	0.95
Protección eléctrica	Clase II
Sistema de control	Balasto electrónico
Regulable	No
Modo de regulación	No aplicable
Tensión de alimentación (mA)	350
Corriente de encendido (A)	10
Duración de irrupción (µs)	152
Clase de eficiencia energética (A>G) de la fuente de luz	D
Frecuencia nominal (Hz)	50/60Hz
Luminarias máximas por 10A Interruptor C automático	75
Núm. Máx. de luminarias en diferen C13 A	91
Luminarias máximas por 16A Interruptor C automático	106
Max. products per 20A C Breaker	126
Max. products per 10A B Breaker	45
Max. products per 13A B Breaker	55
Luminarias máximas por 16A Interruptor B automático	64
Max. products per 20A B Breaker	76

## Información de vida útil

Vida útil media - L70 B50	60000
Vida media - L80/B20	60000
Vida media - L90/B10	56100

# Inverto Surface WW Eb White

Item No: 3081134

**SYLVANIA**

## Datos físicos

Acabado de color	RAL 9016 Blanco tráfico / Bisel
Protección IP	IP65
Protección IK	IK07
Acabado del difusor	Transparente
Material del difusor	Vidrio
Largo (mm)	110
Ancho (mm)	110
Alto (mm)	162
Peso (kg)	1.479

## Empaquetado

Código EAN	8711971811343
Largo del embalaje individual (cm)	18.5
Ancho del embalaje individual (cm)	24.5
Alto del embalaje individual (cm)	11.5
DUN14 (inner)	08711971811343
Cantidad de unidades por caja	1
Largo / alto del embalaje outer (cm)	18.5
Ancho del embalaje outer (cm)	24.5
Profundidad del embalaje outer (cm)	11.5

## Información de seguridad

Condiciones óptimas de funcionamiento (°C)	-25-25
--	--------