


# Pixo Line 900 90D Beam 940 Black

Tuotenro: 0006822

**SYLVANIA**

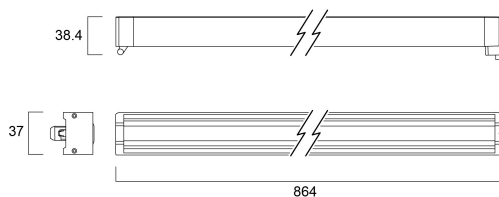
**PRO**<sup>TM</sup>



Pixo Line is a linear track system, adds flexibility to any space due the variety of product options Offers an easy installation with two separate modules Push-in/push-out mechanism with GR6d-15 connector Compatible with Zhaga Book 14 Aluminium body, plastic end caps, translucent optic diffuser, light beam angle: 90° Textured black finishing colour. Light color temperature: 4000K, neutral white, max. system power: 29W. Max. fixture lumen output: 3900lm, efficacy: 134lm/W, Ra90 typical, LED chromacity: 3 step MacAdam ellipse (SDCM3), IR/UV free light source without heat radiation Multipower driver module, 4 power settings suitable with Pixo Line 900 to meet all installation needs with one single product, selection and setting on driver - between 17W (290mA), 19W (400mA), 24W (500mA), 29W (600mA). Suitable for installation on 3-circuit tracks, please check compatibility list on the instruction sheet. Compatible with OneTrack Electrical protection: Class III. Degree of protection: IP20, suitable for indoor environment only Light modules should be combined with suitable in-track drivers Nominal product dimensions: L.864mmx38.4mmx37mm

## Tekniset ominaisuudet

### Mitat (mm)



### Valonjakotiedostot

0.5	1.05	E17°	3918
	1.42	E180 E180°	640 377
1.0	2.11	E17°	980
	2.84	E180 E180°	180 94
1.5	3.16	E17°	430
	4.25	E180 E180°	71 42
2.0	4.22	E17°	240
	5.67	E180 E180°	42 24
2.5	5.27	E17°	157
	7.09	E180 E180°	38 15
3.0	6.32	E17°	100
	8.51	E180 E180°	18 10

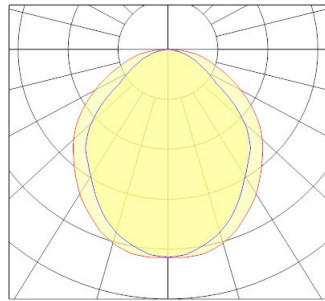
Distance [m]      Cone diameter [m]      Illuminance [lx]

— C2 - C180 (Half beam angle: 109.0°)  
— C50 - C270 (Half beam angle: 93.0°)

# Pixo Line 900 90D Beam 940 Black

Tuotenro: 0006822

**SYLVANIA**



## Perustiedot

Tuotenimi	Pixo Line 900 90D Beam 940 Black
Teknologia	LED
Asennus	Kiskoon asennettava
Käyttökohteet	Hotellit ja ravintolat, Museot ja galleriat, Toimistot, Myymälät
Käyttölämpötila-alue (°C)	-20°C...+40°C
Yhteensopiva virtuaaliavustajien kanssa	N/A
ETIM-luokka	EC000996
Takuu	5 vuotta

## Optiset tiedot

Valaisimen valovirta (lm)	3900
Valotehokkuus (lm/W)	134
Väriämpötila (K)	4000
Valon väri	Neutraali valkoinen
Värintoistoindeksi (CRI)	90
Valon värin vaihtelu (SDCM)	SDCM3
Avauskulma (°)	90
Fotobiologinen riskiluokka	Ei saatavissa

## Sähköiset tiedot

Emergency type	
Kokonaisteho (W)	29
Suojausluokka	Luokka III
Erillinen liitäntälaitte tarvitaan	kyllä
Himmennettävä	Ei
Himmennystapa	N/A
Min. drive current (mA)	350
Max. drive current (mA)	600
Ohjausvirta-alue (mA)	350mA / 600mA
Energialuokka (A->G) sisältyvälle valonlähteelle	C
Verkon taajuus (Hz)	50/60Hz

## Rakennetiedot

Rungon väri	Musta
IP-luokka	IP20
IK-luokka	IK03
Pituus (mm)	864
Leveys (mm)	37
Korkeus (mm)	38.4
Paino (kg)	0.4

# Pixo Line 900 90D Beam 940 Black

Tuotenro: 0006822

**SYLVANIA**

## Pakkaustiedot

EAN-koodi	5410288068220
Yksittäispakkauksen pituus / korkeus (cm)	87.0
Yksittäispakkauksen leveys (cm)	4.3
Yksittäispakkauksen syvyys (cm)	4.3
DUN14 (tukkupakkaus 1)	15410288068227
Kappalemäärä tukkupakkaus 2	20
Tukkupakkaus 2 pituus / korkeus (cm)	88.8
Tukkupakkaus 2 leveys (cm)	23.5
Tukkupakkaus 2 syvyys (cm)	19.0

## Turvallisuustiedot

Hehkulankatesti (°C)	650
Käyttölämpötila	-20-40