


START Highbay IP65 10000-20000lm 2CCT WB

Tuotenro: 0039443

SYLVANIA

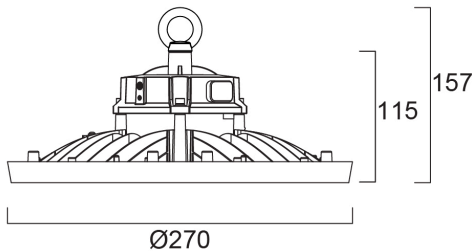
STARTTM



Integrated LED highbay, RAL9006 White aluminium housing, 11.100 / 15.700 / 19.800lm for 4000K or 10.900 / 15.600 / 19.500lm for 6500K, 72 / 110 / 150W depends on the settings of the integrated switch for changing the colour temperature (4000/6500K) and light output level, 132lm/W @ 150W 4000K setting, CRI 80; 110° beam angle, IP65, IK08, lifespan L70:B50 120.000 hrs; (D x H) 270 x 115 mm, D-mark.

Tekniset ominaisuudet

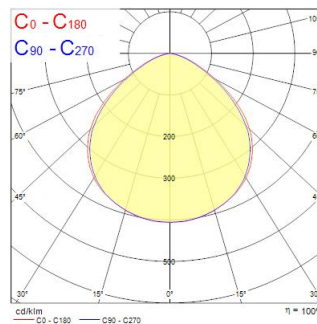
Mitat (mm)



Valonjakotiedostot

Distance [m]	Cone diameter [m]	Beam angle [°]	Illuminance [lx]
0.5	1.26 1.32	51° 51° 52°	1019 2181 1485
1.0	2.51 2.64	51° 51° 52°	495 545 67
1.5	3.77 3.97	51° 51° 52°	202 242 23
2.0	5.03 5.29	51° 51° 52°	126 138 14
2.5	6.29 6.61	51° 51° 52°	72 87 9
3.0	7.54 7.93	51° 51° 52°	50 61 8

Distance [m] Cone diameter [m] Illuminance [lx]
 — C0 - C180 (Half beam angle: 105.0°)
 — C90 - C270 (Half beam angle: 103.0°)



START Highbay IP65 10000-20000lm 2CCT WB

Tuotenro: 0039443

SYLVANIA

Perustiedot

Tuotenimi	START Highbay IP65 10000-20000lm 2CCT WB
Teknologia	LED
Kanta	N/A
Runko	Alumiini
Asennus	Ripustettava
Käyttökohteet	Logistiikka ja teollisuus
Käyttölämpötila-alue (°C)	-30°C...+45°C
Käyttölämpötila Tq (°C)	25
ETIM-luokka	EC001716
Sähkönumero FI	4357151
Takuu	5 vuotta

Optiset tiedot

Valaisimen valovirta (lm)	19800
Valotehokkuus (lm/W)	132
Valon väri	Neutraali valkoinen tai päivänvalo
Värintoistoindeksi (CRI)	80
Valon värin vaihtelu (SDCM)	SDCM5
Avauskulma (°)	110
Valonjaon tyyppi	Symmetrinen
Fotobiologinen riskiluokka	RG1

Sähköiset tiedot

Kokonaisteho (W)	150
Pääjännite/laitteen jännite min (V)	220
Pääjännite/laitteen jännite - max (V)	240
Lampun tehokerroin	0.9
Suojausluokka	Luokka I
Liitäntälaitteen tyyppi	LED-ohjain vakiovirta
Himmennettävä	Ei
Himmennystapa	N/A
Sytytysvirtapiikki (A)	80
Sytytysvirtapiikin kesto (µs)	350
Energialuokka (A->G) sisältyvälle valonlähteelle	D
Verkon taajuus (Hz)	50/60Hz
LEDin välkyntä	Matala (6% - 20%)
Max. kappalemäärä 10A C-käyrän johdonsuojalle	9
Max. valaisimia 13A C-käyrän johdonsuojalle	12
Max. kappalemäärä 16A C-käyrän johdonsuojalle	15
Max. kappalemäärä 20A C-käyrän johdonsuojalle	18
Max. kappalemäärä 10A B-käyrän johdonsuojalle	9
Max. kappalemäärä 13A B-käyrän johdonsuojalle	12
Max. valaisimia 16A B-käyrän johdonsuojalle	15
Max. kappalemäärä 20A B-käyrän johdonsuojalle	18
Ylijännitesuojaus (lineaarinen -> L-N) (kV)	6
Ylijännitesuojaus (normaali tila -> L/N - GND) (kV)	6

Elinikätiedot

Elinikä - L70 B50	120000
Elinikä - L80 B50	108000
Elinikä - L80 B20	95000

START Highbay IP65 10000-20000lm 2CCT WB

Tuotenro: 0039443

SYLVANIA

Rakennetiedot

Rungon väri	RAL 9006 - Alumiini
IP-luokka	IP65
IK-luokka	IK08
Korkeus (mm)	115
Tuotteen halkaisija (mm)	270
Paino (kg)	1.55

Pakkaustiedot

EAN-koodi	5410288394435
Yksittäispakkauksen pituus / korkeus (cm)	27.0
Yksittäispakkauksen leveys (cm)	27.0
Yksittäispakkauksen syvyys (cm)	15.6
DUN14 (tukkupakkaus 1)	05410288394435
Kappalemäärä tukkupakkaus 2	1
Tukkupakkaus 2 pituus / korkeus (cm)	27.0
Tukkupakkaus 2 leveys (cm)	27.0
Tukkupakkaus 2 syvyys (cm)	11.5

Turvallisuustiedot

Hehkulankatesti (°C)	850
Käyttölämpötila	-30-45