
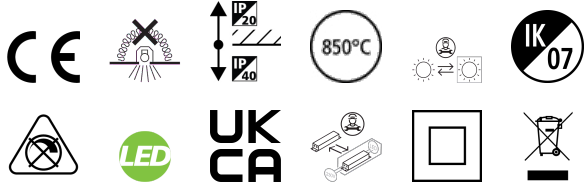


# OptiClip 600 2L 26W 3100lm 830

Code article 0044008

**SYLVANIA**

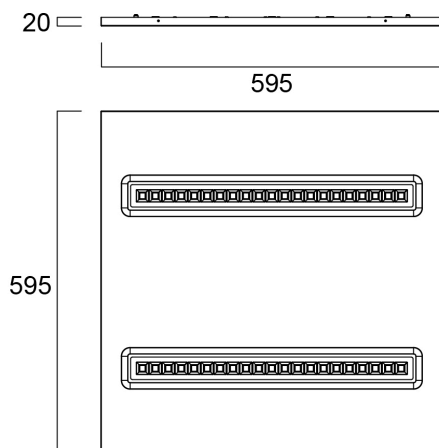
**PRO**<sup>TM</sup>



OptiClip - Luminaire architectural unique, à modules LED interchangeables. Solution éco-responsable permettant le remplacement des modules LED uniquement, avec système plug & play. Facilité de maintenance. Installation : encastré, en saillie ou suspendu. Dimensions : 600x600x52mm. Caisson en Acier zingué RAL 9016. Diffuseur polycarbonate Opale avec réflecteur blanc. Equipé d'un bornier de repiquage LiLo. Flux lumineux : 3100 lm. Efficacité lumineuse : 119 lm/W. Température de couleur : 3000K . IRC 80. Angle de faisceau 85°. Luminance à 65° : 1800 Cd/m<sup>2</sup>. UGR <17. SDCM<3. Puissance 26W. Niveau de scintillement <5%. IP 20. Classe électrique 2. GR1. Type de contrôle : Courant constant. Recouvrable de laine de verre. Durée de vie 62 500h (L80). Garantie 5 ans.

## Atouts techniques

### Dimensions (mm)



### Photométrie

Distance (m)	Cone diameter (m)	Beam angle (°)	Beam angle (°)	Illuminance (lx)
0.5	0.84 0.82	80°	81°	7270 1500
1.0	1.68 1.65	80°	81°	455 400
1.5	2.53 2.47	80°	81°	300 267
2.0	3.37 3.30	80°	81°	225 200
2.5	4.21 4.12	80°	81°	180 160
3.0	5.05 4.95	80°	81°	150 133

Distance (m)    Cone diameter (m)    Illuminance (lx)  
 — C0 - C180 (Half beam angle: 75.0°)  
 — C90 - C270 (Half beam angle: 80.2°)

