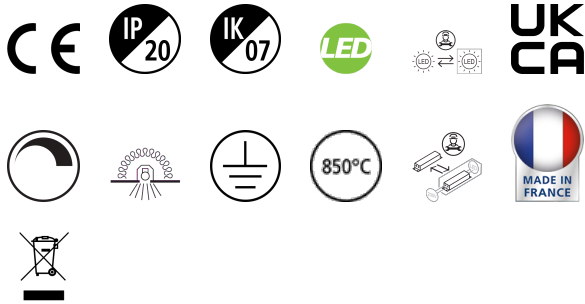


RANA LED R 600 LO 4K LOUVV+PRI 1-10 GEN2

Code article 0052406

SYLVANIA

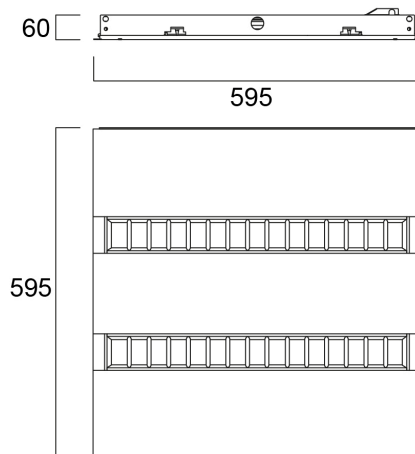
PROTM



Luminaire LED encastré disponible en 600x600mm. Flux lumineux jusqu'à 4500 lm pour une efficacité lumineuse jusqu'à 113 lm/W. Disponible en blanc chaud (3000K) et blanc confort (4000K). Optique en aluminium satiné et micro-prismatique. Caisson en acier extra-plat pour une installation sous faible hauteur de plafond. Durée de vie 50.000 heures (L90B10).

Atouts techniques

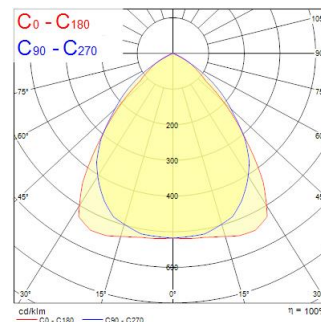
Dimensions (mm)



Photométrie

Distance [m]	Cone diameter [m]	E107	E100	E100	E100	Illuminance [lx]
0.5	0.95 0.91	613	118	43°	43°	135
1.0	1.90 1.82	153	29	43°	43°	34
1.5	2.85 2.73	69	13	43°	43°	16
2.0	3.81 3.64	38	7	43°	43°	9
2.5	4.76 4.55	29	5	43°	43°	7
3.0	5.71 5.46	17	3	43°	43°	4

Distance [m] Cone diameter [m] Illuminance [lx]
 — C0 - C180 (Half beam angle: 84.0°)
 — C90 - C270 (Half beam angle: 87.2°)



RANA LED R 600 LO 4K LOUV+PRI 1-10 GEN2

Code article 0052406

SYLVANIA

Données générales

Nom du produit	RANA LED R 600 LO 4K LOUV+PRI 1-10 GEN2
Technologie	LED
Culot	N/A
Caisson	Acier
Montage	Installation encastrée au plafond
Built in presence detector	NONE
Application générale	Bureaux, Education
Plage de température de fonctionnement (°C)	5°C...+25°C
Température ambiante moyenne (°C)	25
Virtual assistant compatibility	N/A
Classe ETIM	EC002892
E-number FI	4273761
Garantie	5 ans

Données optiques

Flux lumineux (lm)	3000
Efficacité lm/W	107
Température de couleur (K)	4000
Couleur de lumière	Blanc neutre
IRC (Ra)	80
Variation SDCM	SDCM3
Type de distribution	Symétrique
UGR	< 19
Groupe de risques photobiologiques	RG0

Caractéristiques électriques

Emergency type	
Puissance (W)	28
Alimentation/Tension secteur - min (V)	220.0
Alimentation/Tension secteur - max (V)	240.0
Facteur de puissance de la lampe	0.95
Taux d'harmonique (à 230V, 50Hz, à 100% max du taux de gradation)	10
Protection électrique	Classe 1
Ballast requis	Non
Type d'appareillage	Driver LED courant constant
Dimmable	Oui
Gestion	1-10V (Analogue)
Niveau minimum de variation (%)	10
Courant driver (mA)	275
Courant d'appel (A)	45
Durée du courant d'appel (µs)	100
Classe d'efficacité énergétique (A à G) des sources lumineuses contenues	C
Fréquence nominale (Hz)	50/60Hz
Niveau de scintillement LED	Très bas (5% ou moins)
Max. Luminaires par disjoncteur 10A C	31
Max. Luminaires par disjoncteur 16A C	51
Max. Luminaires par disjoncteur 20A C	62
Max. Luminaires par disjoncteur 10A B	18
Max. Luminaires par disjoncteur 16A B	30
Max. Luminaires par disjoncteur 20A B	37
Section de câble d'alimentation (mm ²) - min	0.75
Section de câble d'alimentation (mm ²) - max	2.5

RANA LED R 600 LO 4K LOUV+PRI 1-10 GEN2

Code article 0052406

SYLVANIA

Durée de vie

Durée de vie moyenne - L70 B50	50000
Durée de vie moyenne - L70 B10	50000
Durée de vie moyenne - L80 B50	50000
Durée de vie moyenne - L80 B10	50000
Durée de vie moyenne - L90 B50	50000
Durée de vie moyenne - L90 B10	50000

Données physiques

Couleur du corps	RAL 9016 - Blanc signalisation
Indice de protection IP	IP20
Indice de protection IK	IK07
Finition du diffuseur	Prismatique
Matériau du diffuseur	Polycarbonate
Finition réflecteur	Not Applicable
Longueur (mm)	595
Largeur (mm)	595
Hauteur nominale du produit (mm)	60
Poids (kg)	4.6
Profondeur d'encastrement	120

Emballage

Code EAN	5410288524061
Longueur simple de l'emballage (cm)	62.0
Largeur unitaire de l'emballage (cm)	6.5
Profondeur emballage unitaire (cm)	65.0
DUN14 (extérieur)	05410288524061
unités par emballage extérieur	1
Longueur / hauteur de l'emballage extérieur (cm)	62.0
largeur de l'emballage extérieur (cm)	6.5
Profondeur de l'emballage extérieur (cm)	65.0

Sécurité

Test au fil incandescent	850
Condition de fonctionnement optimal (° C)	5-25