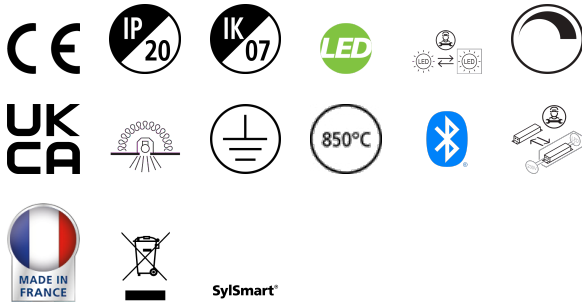


# RANA NEO E 600 2L 31W 3500lm 840 SSC

Code article 0052581

**SYLVANIA**

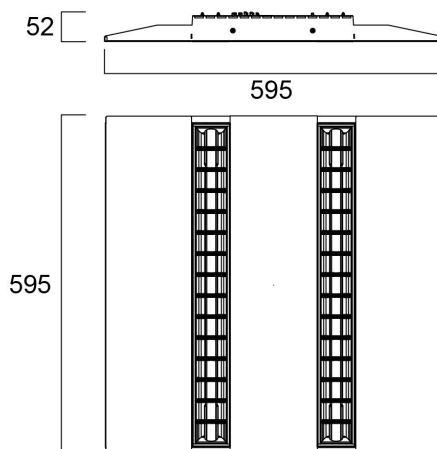
**PRO**<sup>TM</sup>



RANA NEO E 600 2L 30W 3500lm 840 SSC - Luminaire LED à encastrer avec optique Louvre et diffuseur microprismatique. Configuration à 2 lignes d'optique. Recouvrable de laine de verre ou isolant acoustique. Grand confort visuel : UGR<15 et basses luminances directes  $L < 600 \text{ cd/m}^2$  à  $65^\circ$  compatible avec les postes de travail informatisés (EN 12 464-1). Gestion d'éclairage SylSmart Standalone avec détection déportée optionnelle. Driver certifié ENEC à très faible scintillement <5%. Température de couleur : 4000K. Flux lumineux : 3500lm. Puissance consommée : 31W. Efficacité lumineuse : 113lm/W. IRC>80. Consistance des couleurs : SDCM<3. Risque photobiologique : GR0. IP20. IK07. Classe I. Température d'essai au fil incandescent : 850°C. Dimensions : 595 x 595 x 52 mm avec filins de sécurité fournis. Durée de vie 96 000h (L80). Garantie 5 ans. Fabriqué en France.

## Atouts techniques

### Dimensions (mm)

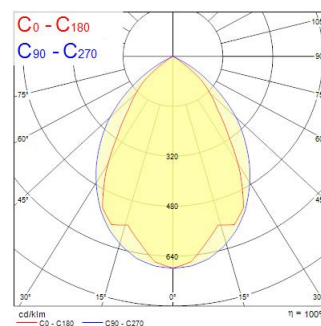


### Photométrie

0.5	0.89 0.87	E17 E180 E180	974 418° 33.7°	2007 239
1.0	1.78 1.33	E17 E180 E180	418° 418° 33.7°	2390 802 662
1.5	2.68 2.00	E17 E180 E180	418° 418° 33.7°	1054 343 308
2.0	3.55 2.67	E17 E180 E180	418° 418° 33.7°	596 185 173
2.5	4.44 3.33	E17 E180 E180	418° 418° 33.7°	383 81 111
3.0	5.33 4.00	E17 E180 E180	418° 418° 33.7°	266 51 77

Distance [m]      Cone diameter [m]      Illuminance [lx]

— C0 - C180 (Half beam angle: 67.4°)  
— C90 - C270 (Half beam angle: 83.2°)



# RANA NEO E 600 2L 31W 3500lm 840 SSC

Code article 0052581

**SYLVANIA**

## Données générales

Nom du produit	RANA NEO E 600 2L 31W 3500lm 840 SSC
Technologie	LED
Culot	N/A
Caisson	Acier
Montage	Installation encastrée au plafond
Built in presence detector	NONE
Application générale	Bureaux, Education
Plage de température de fonctionnement (°C)	5°C...+25°C
Température ambiante moyenne (°C)	25
Virtual assistant compatibility	N/A
Classe ETIM	EC002892
Garantie	5 ans

## Données optiques

Flux lumineux (lm)	3527
Efficacité lm/W	113
Température de couleur (K)	4000
Couleur de lumière	Blanc neutre
IRC (Ra)	80
Variation SDCM	SDCM3
Type de distribution	Symétrique
UGR	< 16
Groupe de risques photobiologiques	RG0

## Caractéristiques électriques

Emergency type	
Puissance (W)	31
Alimentation/Tension secteur - min (V)	220.0
Alimentation/Tension secteur - max (V)	240.0
Facteur de puissance de la lampe	0.95
Taux d'harmonique (à 230V, 50Hz, à 100% max du taux de gradation)	10
Protection électrique	Classe 1
Ballast requis	Non
Type d'appareillage	Driver LED courant constant
Dimmable	Oui
Gestion	SylSmart Standalone (SSC)
Niveau minimum de variation (%)	1
Courant driver (mA)	600
Courant d'appel (A)	20
Durée du courant d'appel (µs)	25
Classe d'efficacité énergétique (A à G) des sources lumineuses contenues	C
Fréquence nominale (Hz)	50/60Hz
Niveau de scintillement LED	Très bas (5% ou moins)
Max. Luminaires par disjoncteur 10A C	57
Max.luminaires par disjoncteur 13A C	71
Max. Luminaires par disjoncteur 16A C	93
Max. Luminaires par disjoncteur 20A C	114
Max. Luminaires par disjoncteur 10A B	35
Max. Luminaires par disjoncteur 13A B	45
Max. Luminaires par disjoncteur 16A B	55
Max. Luminaires par disjoncteur 20A B	68
Section de câble d'alimentation (mm <sup>2</sup> ) - min	0.75
Section de câble d'alimentation (mm <sup>2</sup> ) - max	2.5

## Durée de vie

Durée de vie moyenne - L70 B50	100000
Durée de vie moyenne - L80 B20	96000

# RANA NEO E 600 2L 31W 3500lm 840 SSC

Code article 0052581

**SYLVANIA**

## Données physiques

Couleur du corps	RAL 9016 - Blanc signalisation
Indice de protection IP	IP20
Indice de protection IK	IK07
Finition du diffuseur	Opale
Matériau du diffuseur	Polycarbonate
Finition réflecteur	Not Applicable
Longueur (mm)	595
Largeur (mm)	595
Hauteur nominale du produit (mm)	52
Poids (kg)	4.5

## Emballage

Code EAN	5410288525815
Longueur simple de l'emballage (cm)	62.0
Largeur unitaire de l'emballage (cm)	6.5
Profondeur emballage unitaire (cm)	65.0
DUN14 (extérieur)	05410288525815
unités par emballage extérieur	1
Longueur / hauteur de l'emballage extérieur (cm)	62.0
largeur de l'emballage extérieur (cm)	6.5
Profondeur de l'emballage extérieur (cm)	65.0

## Sécurité

Test au fil incandescent	850
Condition de fonctionnement optimal (° C)	5-25