


# OPTIX E 600 3L SO 19,5W 2900lm 840 ALU

Code article 2023632

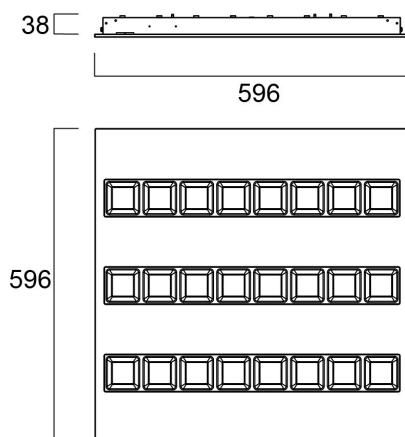
Concord



Luminaire encastré à haute efficacité et faible éblouissement pour les applications tertiaires. 3 lignes d'optiques à réflecteurs aluminisés très basse luminance. Recouvrable de laine de verre ou isolant acoustique. Température de couleur 4000K. IRC>80. Consistance des couleurs SDCM<3. Flux lumineux 2900 lm. Puissance consommée 19,5W. Efficacité lumineuse 149 lm/W. Excellent confort visuel : UGR<16 et faible luminance <200 Cd/m<sup>2</sup> à 65° compatible avec les postes de travail informatisés (EN 12464-1). Très faible scintillement <5%. IP20, IK07. Classe I. Durée de vie 107 500 h (L80B20). Raccordement Linect® de série repiquable. Dimensions : 596x596x38 mm. Corps acier blanc (RAL9016). Garantie 5 ans. Fabriqué en France.

## Atouts techniques

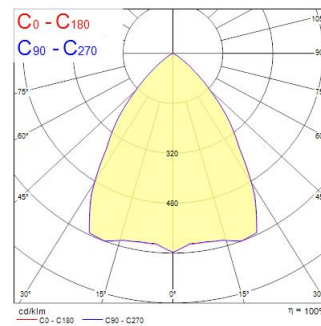
### Dimensions (mm)



### Photométrie

Distance [m]	Cone diameter [m]	Beam diameter [m]	Beam diameter [ft]	Illuminance [lx]
0.5	0.77	0.77	2.53	1881
1.0	1.54	1.54	5.06	470
1.5	2.31	2.31	7.59	312
2.0	3.08	3.08	10.12	233
2.5	3.85	3.85	12.65	186
3.0	4.62	4.62	15.18	150

Distance [m] Cone diameter [m] Illuminance [lx]  
 — C0 - C180 (Half beam angle: 75.2°)



# OPTIX E 600 3L SO 19,5W 2900lm 840 ALU

Code article 2023632

Concord

## Données générales

Nom du produit	OPTIX E 600 3L SO 19,5W 2900lm 840 ALU
Technologie	LED
Culot	N/A
Caisson	Acier
Montage	Installation encastrée au plafond
Built in presence detector	NONE
Type de luminaire (ouvert/fermé)	Fermé
Application générale	Bureaux, Education
Plage de température de fonctionnement (°C)	10°C...+25°C
Température ambiante moyenne (°C)	25
Virtual assistant compatibility	N/A
Classe ETIM	EC002892
Garantie	5 ans

## Données optiques

Flux lumineux (lm)	2900
Efficacité lm/W	149
Température de couleur (K)	4000
Couleur de lumière	Blanc neutre
IRC (Ra)	80
Variation SDCM	SDCM3
Type de distribution	Symétrique
UGR	< 16
Groupe de risques photobiologiques	RG0

## Caractéristiques électriques

Emergency type	
Puissance (W)	19.5
Alimentation/Tension secteur - min (V)	220
Alimentation/Tension secteur - max (V)	240
Facteur de puissance de la lampe	0.95
Taux d'harmonique (à 230V, 50Hz, à 100% max du taux de gradation)	20
Protection électrique	Classe 1
Ballast requis	Non
Type d'appareillage	Driver LED courant constant
Dimmable	Non
Gestion	N/A
Courant driver (mA)	400
Courant d'appel (A)	15
Durée du courant d'appel (µs)	250
Classe d'efficacité énergétique (A à G) des sources lumineuses contenues	C
Fréquence nominale (Hz)	50/60Hz
Niveau de scintillement LED	Très bas (5% ou moins)
Max. Luminaires par disjoncteur 10A C	40
Max.luminaires par disjoncteur 13A C	51
Max. Luminaires par disjoncteur 16A C	63
Max. Luminaires par disjoncteur 20A C	80
Max. Luminaires par disjoncteur 10A B	24
Max. Luminaires par disjoncteur 13A B	31
Max. Luminaires par disjoncteur 16A B	38
Max. Luminaires par disjoncteur 20A B	48
Section de câble d'alimentation (mm <sup>2</sup> ) - min	0.75
Section de câble d'alimentation (mm <sup>2</sup> ) - max	2.5

## Durée de vie

Durée de vie moyenne - L70 B50	120000
Durée de vie moyenne - L80 B20	107500
Durée de vie moyenne - L90 B10	48500

# OPTIX E 600 3L SO 19,5W 2900lm 840 ALU

Code article 2023632

**Concord**

## Données physiques

Couleur du corps	RAL 9016 - Blanc signalisation
Indice de protection IP	IP20
Indice de protection IK	IK07
Finition du diffuseur	Mat/satiné
Matériau du diffuseur	Polycarbonate
Finition réflecteur	Haute-brillance
Longueur (mm)	596
Largeur (mm)	596
Hauteur nominale du produit (mm)	38
Poids (kg)	5.0

## Emballage

Code EAN	5025768236329
Longueur simple de l'emballage (cm)	62.0
Largeur unitaire de l'emballage (cm)	6.5
Profondeur emballage unitaire (cm)	65.0
DUN14 (extérieur)	05025768236329
unités par emballage extérieur	1
Longueur / hauteur de l'emballage extérieur (cm)	62.0
largeur de l'emballage extérieur (cm)	6.5
Profondeur de l'emballage extérieur (cm)	65.0

## Sécurité

Test au fil incandescent	850
Condition de fonctionnement optimal (° C)	10-25