


OPTIX E 600 2L LUMI 30W 2915lm 940 ALU

Code article 2023832

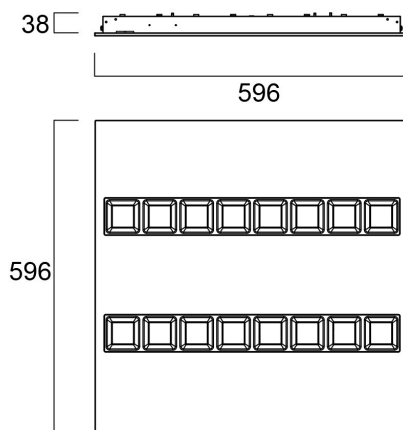
Concord



OPTIX E 600 2L LUMI 30W 2915lm 940 ALU - luminaire encastré à haute efficacité et à faible éblouissement pour les applications tertiaires. Optique à très faible luminance en polycarbonate finition aluminisée. Recouvrable de laine de verre ou isolant acoustique. Flux lumineux sortant 2915 lm. Puissance consommée 30W. Efficacité lumineuse 97 lm/W. Eblouissement d'inconfort UGR<16 et faible luminance <200 Cd/m² à 65° compatible avec les postes de travail informatisés (EN 12464-1). GR1. IP20, IK07. Classe I. 850°C. Durée de vie : 60000h (L80B20). Garantie 5 ans. Version LumiNature équipée d'une LED innovante recréant au plus proche le spectre lumineux du soleil, sans pic de bleu, et atteignant un rendu des couleurs exceptionnel IRC>98, Rf=94, Rg=98, Rf skin=94. Température de couleur 4000K. Ratio mélanopique (MDER) = 0,7 pour une lumière dynamisante.

Atouts techniques

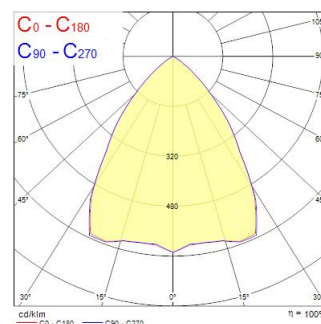
Dimensions (mm)



Photométrie

Distance [m]	Cone diameter [m]	Beam diameter [m]	Beam diameter [m]	Illuminance [lx]
0.5	0.78 0.78	0.78	0.78	7522
1.0	1.56 1.56	1.56	1.56	1830
1.5	2.34 2.34	2.34	2.34	814
2.0	3.11 3.11	3.11	3.11	496
2.5	3.89 3.89	3.89	3.89	314
3.0	4.67 4.67	4.67	4.67	203

Distance [m] Cone diameter [m] Illuminance [lx]
 — C0 - C180 (Half beam angle: 75.0°) — C90 - C270 (Half beam angle: 75.0°)



OPTIX E 600 2L LUMI 30W 2915lm 940 ALU

Code article 2023832

Concord

Données générales

Nom du produit	OPTIX E 600 2L LUMI 30W 2915lm 940 ALU
Technologie	LED
Culot	N/A
Caisson	Acier
Montage	Installation encastrée au plafond
Built in presence detector	NONE
Type de luminaire (ouvert/fermé)	Fermé
Application générale	Bureaux, Education
Plage de température de fonctionnement (°C)	10°C...+25°C
Température ambiante moyenne (°C)	25
Virtual assistant compatibility	N/A
Classe ETIM	EC002892
Garantie	5 ans

Données optiques

Flux lumineux (lm)	2915
Efficacité lm/W	97
Température de couleur (K)	4000
Couleur de lumière	Blanc neutre
IRC (Ra)	98
Variation SDCM	SDCM3
Consistance des couleurs (SDCM)	3
Type de distribution	Symétrique
UGR	< 16
Groupe de risques photobiologiques	RG1

Caractéristiques électriques

Emergency type	
Puissance (W)	30
Alimentation/Tension secteur - min (V)	220
Alimentation/Tension secteur - max (V)	240
Facteur de puissance de la lampe	0.95
Taux d'harmonique (à 230V, 50Hz, à 100% max du taux de gradation)	10
Protection électrique	Classe 1
Ballast requis	Non
Type d'appareillage	Driver LED courant constant
Dimmable	Non
Gestion	N/A
Courant driver (mA)	200
Courant d'appel (A)	25
Durée du courant d'appel (µs)	250
Classe d'efficacité énergétique (A à G) des sources lumineuses contenues	F
Fréquence nominale (Hz)	50/60Hz
Niveau de scintillement LED	Très bas (5% ou moins)
Max. Luminaires par disjoncteur 10A C	27
Max.luminaires par disjoncteur 13A C	35
Max. Luminaires par disjoncteur 16A C	45
Max. Luminaires par disjoncteur 20A C	58
Max. Luminaires par disjoncteur 10A B	16
Max. Luminaires par disjoncteur 13A B	21
Max. Luminaires par disjoncteur 16A B	27
Max. Luminaires par disjoncteur 20A B	35
Section de câble d'alimentation (mm ²) - min	0.75
Section de câble d'alimentation (mm ²) - max	2.5

Durée de vie

Durée de vie moyenne - L70 B50	100000
Durée de vie moyenne - L80 B20	60000

OPTIX E 600 2L LUMI 30W 2915lm 940 ALU

Code article 2023832

Concord

Données physiques

Couleur du corps	RAL 9016 - Blanc signalisation
Indice de protection IP	IP20
Indice de protection IK	IK07
Finition du diffuseur	Mat/satiné
Matériau du diffuseur	Polycarbonate
Finition réflecteur	Haute-brillance
Longueur (mm)	596
Largeur (mm)	596
Hauteur nominale du produit (mm)	38
Poids (kg)	5.0

Emballage

Code EAN	5025768238323
Longueur simple de l'emballage (cm)	62.0
Largeur unitaire de l'emballage (cm)	6.5
Profondeur emballage unitaire (cm)	65.0
DUN14 (extérieur)	05025768238323
unités par emballage extérieur	1
Longueur / hauteur de l'emballage extérieur (cm)	62.0
largeur de l'emballage extérieur (cm)	6.5
Profondeur de l'emballage extérieur (cm)	65.0

Sécurité

Test au fil incandescent	850
Condition de fonctionnement optimal (° C)	10-25