


BEACON XL Muse 36W 2884lm 940 L3 O/B Noir

Code article 2059322

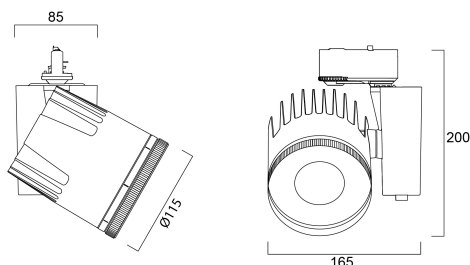
Concord



Projecteur LED au design compact avec driver externe assurant une parfaite dissipation de la chaleur. Doté de la technologie Muse, optique ajustable pour un réglage du faisceau entre 10° et 70°. Température de couleur 4000K, excellent rendu des couleurs IRC97 avec une valeur R9 (rouges saturés) de 90, consistance des couleurs SDCM<3. Flux lumineux sortant jusqu'à 2884 lm. Puissance consommée 36W. Durée de vie (L90) : 90.000h. Gestion en variation individuelle embarquée (On-board). Adaptateur compatible rails OneTrack, Lytespan et Global. Consultez au préalable la liste de compatibilité des rails. Source de lumière sans IR ni UV, sans rayonnement de chaleur. Rotation horizontale : 355°, inclinaison verticale : 90°. Risque photobiologique RG0, IP20, IK02. Classe II. Diamètre : 115mm. Poids : 1.7 kg. Garantie 5 ans. Fabriqué en Allemagne. Sylvania est signataire de la charte LED.

Atouts techniques

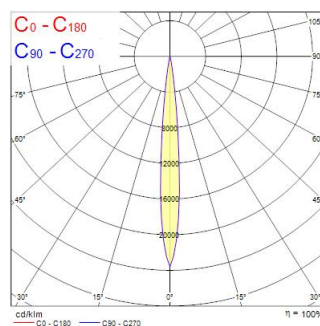
Dimensions (mm)



Photométrie

Distance [m]	Cone diameter [m]	Beam angle [°]	Illuminance [lx]
0.5	0.75	36.9°	841
1.0	1.50	36.9°	210
1.5	2.25	36.9°	93
2.0	3.00	36.9°	52
2.5	3.75	36.9°	34
3.0	4.50	36.9°	24

Distance [m] Cone diameter [m] Illuminance [lx]
C0 - C180 (Half beam angle: 73.8°)



BEACON XL Muse 36W 2884lm 940 L3 O/B Noir

Code article 2059322

Concord

Données générales

Nom du produit	BEACON XL Muse 36W 2884lm 940 L3 O/B Noir
Technologie	LED
Culot	N/A
Caisson	Aluminium
Montage	Installation sur rail
Environnement	Intérieur
Application générale	Musées & Galeries, Commerce
Température ambiante moyenne (°C)	25
Classe ETIM	EC001744
Garantie	5 ans

Données optiques

Flux lumineux (lm)	2884
Efficacité lm/W	70
LOR (%)	100
Température de couleur (K)	4000
Couleur de lumière	Blanc neutre
IRC (Ra)	97
Consistance des couleurs (SDCM)	3
Ajustement de la température de couleur	Non
Angle de faisceau (°)	10
Groupe de risques photobiologiques	RG0

Caractéristiques électriques

Puissance (W)	36
Alimentation/Tension secteur - min (V)	220.0
Alimentation/Tension secteur - max (V)	240.0
Facteur de puissance de la lampe	0.95
Protection électrique	Classe 2
Type d'appareillage	Ballast électronique
Dimmable	Oui
Gestion	1-10V (Analogue)
Niveau minimum de variation (%)	5
Courant driver (mA)	900
Classe d'efficacité énergétique (A à G) des sources lumineuses contenues	F
Fréquence nominale (Hz)	50/60Hz

Durée de vie

Durée de vie moyenne - L70 B50	100000
Durée de vie moyenne - L80 B20	100000
Durée de vie moyenne - L90 B10	86000

Données physiques

Couleur du corps	Noir
Indice de protection IP	IP20
Finition réflecteur	Not Applicable
Largeur (mm)	165
Hauteur nominale du produit (mm)	200
Diamètre nominal produit (mm)	114

BEACON XL Muse 36W 2884lm 940 L3 O/B Noir

Code article 2059322

Concord

Emballage

Code EAN	5025768593224
Longueur simple de l'emballage (cm)	25.0
Largeur unitaire de l'emballage (cm)	19.5
Profondeur emballage unitaire (cm)	20.0
DUN14 (extérieur)	05025768593224
unités par emballage extérieur	1
Longueur / hauteur de l'emballage extérieur (cm)	25.0
largeur de l'emballage extérieur (cm)	19.5
Profondeur de l'emballage extérieur (cm)	20.0