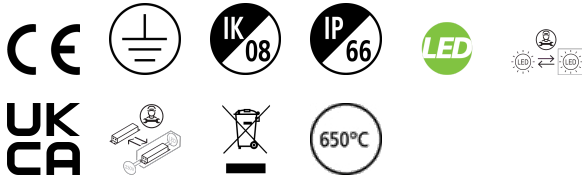


START Waterproof Tubular 1200 IP66 4600lm 840 PE

Cikkszám 0047182

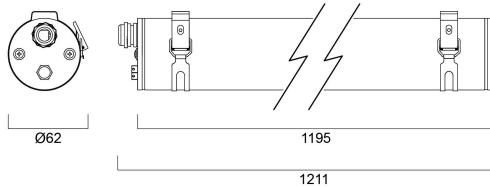
SYLVANIA



START Waterproof Tubular is an aesthetically attractive integrated LED fixture. Easy to install with 304 stainless steel fixing brackets for ceiling mounting. Polyethylene housing; 4000K; 35W; 4600lm; High efficiency with 131lm/W and lumen maintenance L80:B50 of 54,000 hours lifetime. IP66; IK08; Class I; 1195mm x 70mm. Can be suspended with additional accessory (SKU 0046035).

Műszaki eszközök

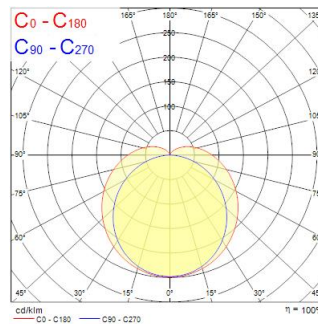
Méretek (mm)



Fotometriák

| Distance [m] | Cone diameter [m] | Beam angle [°] | Illuminance [lx] |
|--------------|-------------------|-------------------|-------------------|
| 0.5 | 1.48 3.33 | 50° 55° 73° | 4573 400 54 |
| 1.0 | 2.95 6.67 | 50° 55° 73° | 1144 101 14 |
| 1.5 | 4.43 10.00 | 50° 55° 73° | 509 46 6 |
| 2.0 | 5.91 13.33 | 50° 55° 73° | 236 21 3 |
| 2.5 | 7.38 16.67 | 50° 55° 73° | 183 16 2 |
| 3.0 | 8.86 20.00 | 50° 55° 73° | 127 11 2 |

Distance [m] Cone diameter [m] Illuminance [lx]
 — C0 - C180 (Half beam angle: 145.8°)
 — C90 - C270 (Half beam angle: 111.8°)



START Waterproof Tubular 1200 IP66 4600lm 840 PE

Cikkszám 0047182

SYLVANIA

Általános adatok

| | |
|---|--|
| Termék neve | START Waterproof Tubular 1200 IP66 4600lm 840 PE |
| Technológia | LED |
| Általános alkalmazás | Logisztika & Ipar |
| Üzemi hőmérséklet-tartomány (°C) | -25°C...+50°C |
| Teljesítmény környezeti hőmérséklet Tq (°C) | 25 |
| ETIM osztály | EC000109 |
| Garancia | 5 év |

Optikai adatok

| | |
|-----------------------------------|------|
| Lámpatest fényárama (lm) | 4600 |
| Lámpatest fényhasznosítása (lm/W) | 131 |
| Színhőmérséklet (K) | 4000 |
| Színvisszaadás (Ra) | 80 |
| Sugárzási szög (°) | 130 |
| Fotobiológiai kockázati csoport | RG1 |

Elektromos adatok

| | |
|--|-----------|
| Teljes energiafogyasztás (W) | 35 |
| Fényforrás teljesítménytényezője | 0.95 |
| THD (230 V, 50 Hz, teljes terhelés, 100% fényerő-szabályozási szinten) ≤ xx,x% | 10 |
| Elektromos védelem | Osztály I |
| Driver áramerőssége (mA) | 250 |
| Bekapcsolási túláram (A) | 30 |
| Bekapcsolási túláram időtartama (µs) | 200 |
| A beépített fényforrás energiahatékonysági osztálya (A->G) | E |
| Névleges frekvencia (Hz) | 50/60Hz |
| Lámpatestek max. száma 10A C megszakítónként | 20 |
| Lámpatestek max. száma 13A C megszakítónként | 26 |
| Lámpatestek max. száma 16A C megszakítónként | 32 |
| Lámpatestek max. száma 20A C megszakítónként | 40 |
| Lámpatestek max. száma 10A B megszakítónként | 12 |
| Lámpatestek max. száma 13A B megszakítónként | 15 |
| Lámpatestek max. száma 16A B megszakítónként | 19 |
| Lámpatestek max. száma 20A B megszakítónként | 24 |

Élettartam adatok

| | |
|--------------------|-------|
| Élettartam L70:B50 | 90000 |
| Élettartam L70:B20 | 90000 |
| Élettartam L70:B10 | 90000 |
| Élettartam L80:B50 | 90000 |
| Élettartam L80:B20 | 85000 |
| Élettartam L80:B10 | 78000 |
| Élettartam L90:B50 | 48000 |
| Élettartam L90:B20 | 41000 |
| Élettartam L90:B10 | 37000 |

START Waterproof Tubular 1200 IP66 4600lm 840 PE

Cikkszám 0047182

SYLVANIA

Fizikai adatok

| | |
|-------------------------------|------|
| IP-besorolás | IP66 |
| IK besorolás | IK08 |
| Névleges termék hossz (mm) | 1195 |
| Névleges termékszélesség (mm) | 70 |
| Névleges termék magasság (mm) | 70 |
| Súly (kg) | 2.5 |

Csomagolás

| | |
|---|----------------|
| Termék EAN-kódja | 5410288471822 |
| Egyedi csomagolás hossza / magassága (cm) | 133.5 |
| Egyedi csomagolás szélessége (cm) | 10.5 |
| Egyedi csomagolás mélysége (cm) | 10.5 |
| DUN14 (belső) | 15410288471829 |
| Mennyiség egy külső csomagban | 2 |
| Gyűjtő csomagolás hossza / magassága (cm) | 135.0 |
| Gyűjtő csomagolás szélessége (cm) | 23.0 |
| Gyűjtő csomagolás mélysége (cm) | 23.0 |

Biztonsági adatok

| | |
|----------------------------------|--------|
| Izzószál teszt (°C) | 650 |
| Optimális működési feltétel (°C) | -25-50 |