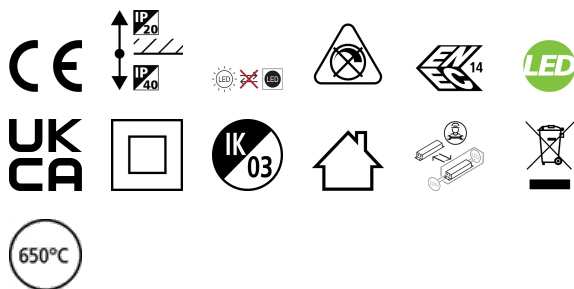


START Panel Flat 625x625 HE 4300Lm 830

Cikkszám 0047240

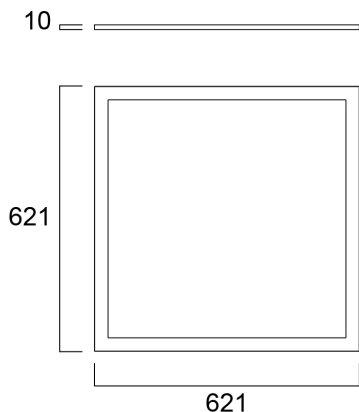
SYLVANIA



Edge lit LED flat panel. Low Flicker, 35 W, Warm White, 3000 K, 4300 lumens, high efficacy, 123 lm/W, Average lifespan: 120.000Hrs, PMMA opal diffuser, aluminium frame, steel body, electronic non dimmable driver. (HxWxD) 10 x 621 x 621 mm

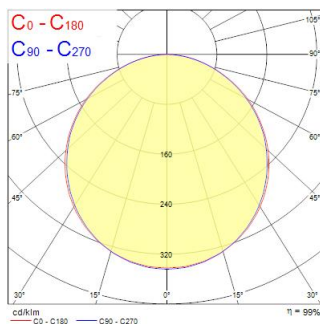
Műszaki eszközök

Méretetek (mm)



Fotometriák

Distance [m]	Cone diameter [m]	Beam diameter [m]	Beam angle [°]	Beam angle [°]	Beam angle [°]	Illuminance [lx]
0.5	1.48 1.52		50°	50°	50°	890
1.0	2.95 3.04		50°	50°	50°	444
1.5	4.43 4.57		50°	50°	50°	296
2.0	5.91 6.08		50°	50°	50°	222
2.5	7.38 7.61		50°	50°	50°	177
3.0	8.86 9.13		50°	50°	50°	148



START Panel Flat 625x625 HE 4300Lm 830

Cikkszám 0047240

SYLVANIA

Általános adatok

Termék neve	START Panel Flat 625x625 HE 4300Lm 830
Technológia	LED
Ház	Aluminium
Szerelhetőség	Mennyezetbe süllyesztett szerelés, Mennyezeti felületre szerelés, Függesztett
Környezet	Beltéri
Általános alkalmazás	Oktatás, Iroda
Üzemi hőmérséklet-tartomány (°C)	-20°C...+40°C
Teljesítmény környezeti hőmérséklet Tq (°C)	25
ETIM osztály	EC002892
Garancia	5 év

Optikai adatok

Lámpatest fényárama (lm)	4,150
Lámpatest fényhasznosítása (lm/W)	119
Színhőmérséklet (K)	3000
Light colour	Meleg fehér
Színvisszaadás (Ra)	80
Színkonzisztencia (SDCM)	SDCM5
Sugárzási szög (°)	120
Szórástípus	Szimmetrikus
Fotobiológiai kockázati csoport	RG0

Elektromos adatok

Teljes energiafogyasztás (W)	35
Elsődleges tápfeszültség/termékfeszültség – min (V)	220
Elsődleges tápfeszültség/termékfeszültség – max (V)	240
Fényforrás teljesítménytényezője	0.9
THD (230 V, 50 Hz, teljes terhelés, 100% fényerő-szabályozási szinten) ≤ xx,x%	15.0
Elektromos védelem	Osztály II
Előttét típusa	LED-es állandó áramú vezérlő
Dimmelhető	Nem
Fényáram szabályozás	NincsFényáram szabályozás
Driver áramerőssége (mA)	880
Bekapcsolási túláram (A)	10
Bekapcsolási túláram időtartama (µs)	100
A beépített fényforrás energiahatékonysági osztálya (A->G)	D
Névleges frekvencia (Hz)	50/60Hz
LED villódzási ráta	Ultra alacsony (5% vagy kevesebb)
Lámpatestek max. száma 10A C megszakítónként	60
Lámpatestek max. száma 13A C megszakítónként	75
Lámpatestek max. száma 16A C megszakítónként	95
Lámpatestek max. száma 20A C megszakítónként	120

Élettartam adatok

Élettartam L70:B50	120000
--------------------	--------

START Panel Flat 625x625 HE 4300Lm 830

Cikkszám 0047240

SYLVANIA

Fizikai adatok

Ház színe	RAL 9003 - Szignálfehér
IP-besorolás	IP40/20
IK besorolás	IK03
Névleges termék hossz (mm)	621
Névleges termék szélesség (mm)	621
Névleges termék magasság (mm)	10
Súly (kg)	2.636
Süllyesztésimélység (mm)	38

Csomagolás

Termék EAN-kódja	5410288472409
Egyedi csomagolás hossza / magassága (cm)	65.5
Egyedi csomagolás szélessége (cm)	4.4
Egyedi csomagolás mélysége (cm)	70.0
DUN14 (belső)	15410288472406
Mennyiség egy külső csomagban	2
Gyűjtő csomagolás hossza / magassága (cm)	67.5
Gyűjtő csomagolás szélessége (cm)	10.8
Gyűjtő csomagolás mélysége (cm)	72.0

Biztonsági adatok

Izzószál teszt (°C)	650
Optimális működési feltétel (°C)	-20-40