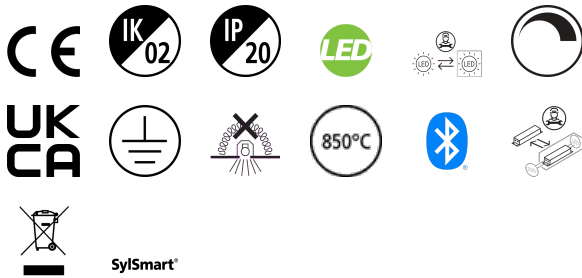


Solstice 150 1350 LUMI 930 SSC01D Surface Mounted

Cikkszám 2070185

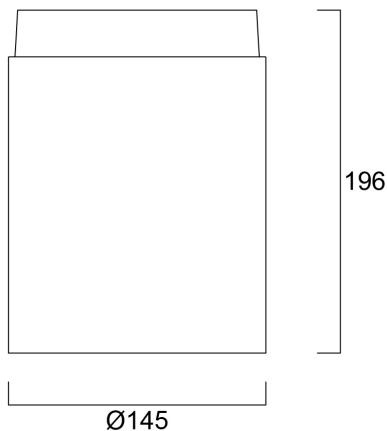
Concord



The Solstice 150 1350 LUMI 930 SSC Surface Mounted is LUMI DALI dimmable downlight luminaire, LUMI version with Colour rendering index Ra>95, Colour temperature: 3000K Warm White, Class II, Overall dimensions: dia 145mm, height 196mm. Finish Black reflector and Black housing.

Műszaki eszközök

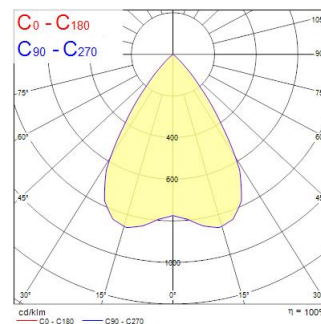
Méretek (mm)



Fotometriák

Distance [m]	Cone diameter [m]	Beam diameter [m]	Illuminance [lx]
0.5	0.68	0.71	440
1.0	1.36	1.42	113
1.5	2.04	2.13	49
2.0	2.72	2.84	37
2.5	3.40	3.54	29
3.0	4.08	4.21	24

Distance [m] Cone diameter [m] Illuminance [lx]
C0 - C180 (Half beam angle: 66.4°)



Solstice 150 1350 LUMI 930 SSC01D Surface Mounted

Cikkszám 2070185

Concord

Általános adatok

Termék neve	Solstice 150 1350 LUMI 930 SSC01D Surface Mounted
Technológia	LED
Foglalat/Fejelés	N/A
Ház	Alumínium, PC polikarbonát
Szerelhetőség	Mennyezeti felületre szerelés
Beépített jelenlétérzékelő	Nincs
Általános alkalmazás	Vendéglátás, Iroda, Kiskereskedelem
Üzemi hőmérséklet-tartomány (°C)	5°C...+35°C
Teljesítmény környezeti hőmérséklet Tq (°C)	35
Virtual assistant compatibility	N/A
ETIM osztály	EC001744
E-szám Finnország	4170417
Garancia	5 év

Optikai adatok

Lámpatest fényárama (lm)	1350
Lámpatest fényhasznosítása (lm/W)	71
LOR (%)	100
Színhőmérséklet (K)	3000
Light colour	Meleg fehér
Színvisszaadás (Ra)	95
Színkonzisztencia	3
Színkonzisztencia (SDCM)	SDCM3
Szórástípus	Szimmetrikus
Káprázás elleni védelem	< 19
Fotobiológiai kockázati csoport	RG0

Elektromos adatok

Vészhelyzet típusa	
Teljes energiafogyasztás (W)	17
Áramerősség (A)	1
Elsődleges tápfeszültség/termékfeszültség – min (V)	220.0
Elsődleges tápfeszültség/termékfeszültség – max (V)	240.0
Fényforrás teljesítménytényezője	0.95
THD (230 V, 50 Hz, teljes terhelés, 100% fényerő-szabályozási szinten) ≤ xx,x%	10
Elektromos védelem	Osztály I
Szükséges vezérlőberendezés	Nem
Előttét típusa	LED-es állandó áramú vezérlő
Dimmelhető	Igen
Fényáram szabályozás	SylSmart Standalone (SSC)Fényáram szabályozás
Driver áramerőssége (mA)	450
Bekapcsolási túláram (A)	20
Bekapcsolási túláram időtartama (µs)	220
A beépített fényforrás energiahatékonysági osztálya (A->G)	E
Névleges frekvencia (Hz)	50/60Hz
Lámpatestek max. száma 10A C megszakítónként	50
Lámpatestek max. száma 13A C megszakítónként	56
Lámpatestek max. száma 16A C megszakítónként	64
Lámpatestek max. száma 20A C megszakítónként	50
Lámpatestek max. száma 10A B megszakítónként	18
Lámpatestek max. száma 13A B megszakítónként	80
Lámpatestek max. száma 16A B megszakítónként	28
Lámpatestek max. száma 20A B megszakítónként	44

Solstice 150 1350 LUMI 930 SSC01D Surface Mounted

Cikkszám 2070185

Concord

Csatlakoztatható vezetők keresztmetszete - Min (mm ²)	0.5
Csatlakoztatható vezetők keresztmetszete - Max (mm ²)	1.5
Élettartam adatok	
Élettartam L70:B50	100000
Élettartam L80:B50	89000
Élettartam L90:B50	42000
Fizikai adatok	
Ház színe	RAL 9016 - Közlekedési fehér / keret
IP-besorolás	IP20
IK besorolás	IK02
Diffúzor megmunkálása	Diffúz
Diffúzor anyaga	PC polikarbonát
Reflektor megmunkálása	Magasfényű
Névleges termékmagasság (mm)	196
Névleges termékátmérő (mm)	145
Max. fényforrásátmérő (mm) - D	145
Súly (kg)	1.94

Csomagolás

Termék EAN-kódja	5025768701858
Egyedi csomagolás hossza / magassága (cm)	27.5
Egyedi csomagolás szélessége (cm)	27.5
Egyedi csomagolás mélysége (cm)	26.5
DUN14 (belső)	05025768701858
Mennyiség egy külső csomagban	1
Gyűjtő csomagolás hossza / magassága (cm)	27.5
Gyűjtő csomagolás szélessége (cm)	27.5
Gyűjtő csomagolás mélysége (cm)	26.5

Biztonsági adatok

Izzószál teszt (°C)	850
Optimális működési feltétel (°C)	5-35