


Solstice 200 Lumi HCL TW SSC01D Surface Mounted

Cikkszám 2070208

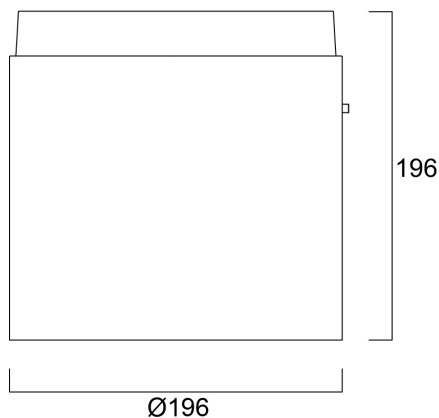
Concord



The Solstice 200 Lumi HCL TW SSC Surface Mounted is a Tunable White DALI dimmable downlight luminaire, LUMI Tunable White Human Centric Light with Colour rendering index Ra>95, Class II, Overall dimensions: dia 196mm, height 196mm. Finish Black reflector and Black housing.

Műszaki eszközök

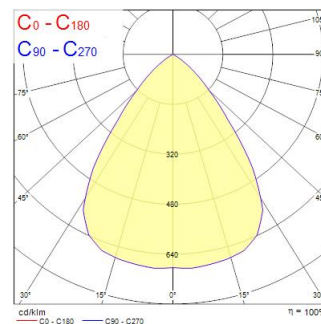
Méretetek (mm)



Fotometriák

Distance [m]	Cone diameter [m]	Beam diameter [m]	Illuminance [lx]
0.5	0.78	Ø196	5543
1.0	1.56	Ø196	1386
1.5	2.34	Ø196	616
2.0	3.11	Ø196	346
2.5	3.89	Ø196	222
3.0	4.67	Ø196	154

Distance [m] Cone diameter [m] Illuminance [lx]
C0 - C180 (Half beam angle: 75.8°)



Solstice 200 Lumi HCL TW SSC01D Surface Mounted

Cikkszám 2070208

Concord

Általános adatok

Termék neve	Solstice 200 Lumi HCL TW SSC01D Surface Mounted
Technológia	LED
Foglalat/Fejelés	N/A
Ház	Alumínium, PC polikarbonát
Szerelhetőség	Mennyezeti felületre szerelés
Beépített jelenlétérzékelő	Nincs
Általános alkalmazás	Vendéglátás, Iroda, Kiskereskedelem
Üzemi hőmérséklet-tartomány (°C)	5°C...+35°C
Teljesítmény környezeti hőmérséklet Tq (°C)	35
Virtual assistant compatibility	N/A
ETIM osztály	EC001744
E-szám Finnország	4170422
Garancia	5 év

Optikai adatok

Lámpatest fényárama (lm)	1950
Lámpatest fényhasznosítása (lm/W)	85
LOR (%)	100
Light colour	Színhőmérséklet-szabályozható HCL
Színvisszaadás (Ra)	95
Színkonzisztencia (SDCM)	SDCM3
Színkonzisztencia	3
Szórástípus	Szimmetrikus
Káprázás elleni védelem	< 19
Fotobiológiai kockázati csoport	RG0

Elektromos adatok

Vészhelyzet típusa	
Teljes energiafogyasztás (W)	23
Áramerősség (A)	1
Elsődleges tápfeszültség/termékfeszültség – min (V)	220.0
Elsődleges tápfeszültség/termékfeszültség – max (V)	240.0
Fényforrás teljesítménytényezője	0.95
THD (230 V, 50 Hz, teljes terhelés, 100% fényerő-szabályozási szinten) ≤ xx,x%	10
Elektromos védelem	Osztály I
Szükséges vezérlőberendezés	Nem
Előttét típusa	LED-es állandó áramú vezérlő
Dimmelhető	Igen
Fényáram szabályozás	SylSmart Standalone (SSC)Fényáram szabályozás
Driver áramerőssége (mA)	450
Bekapcsolási túláram (A)	26
Bekapcsolási túláram időtartama (µs)	224
A beépített fényforrás energiahatékonysági osztálya (A->G)	E
Névleges frekvencia (Hz)	50/60Hz
Lámpatestek max. száma 10A C megszakítónként	16
Lámpatestek max. száma 13A C megszakítónként	21
Lámpatestek max. száma 16A C megszakítónként	26
Lámpatestek max. száma 20A C megszakítónként	33
Lámpatestek max. száma 10A B megszakítónként	10
Lámpatestek max. száma 13A B megszakítónként	80
Lámpatestek max. száma 16A B megszakítónként	16
Lámpatestek max. száma 20A B megszakítónként	20

Solstice 200 Lumi HCL TW SSC01D Surface Mounted

Cikkszám 2070208

Concord

Csatlakoztatható vezetők keresztmetszete - Min (mm ²)	0.5
Csatlakoztatható vezetők keresztmetszete - Max (mm ²)	1.5
Élettartam adatok	
Élettartam L70:B50	100000
Élettartam L80:B50	89000
Élettartam L90:B50	42000
Fizikai adatok	
Ház színe	RAL 9016 - Közlekedési fehér / keret
IP-besorolás	IP20
IK besorolás	IK02
Diffúzor megmunkálása	Diffúz
Diffúzor anyaga	PC polikarbonát
Reflektor megmunkálása	Magasfényű
Névleges termékmagasság (mm)	196
Névleges termékátmérő (mm)	196
Max. fényforrásátmérő (mm) - D	196
Súly (kg)	2.94

Csomagolás

Termék EAN-kódja	5025768702084
Egyedi csomagolás hossza / magassága (cm)	27.5
Egyedi csomagolás szélessége (cm)	27.5
Egyedi csomagolás mélysége (cm)	26.5
DUN14 (belső)	05025768702084
Mennyiség egy külső csomagban	1
Gyűjtő csomagolás hossza / magassága (cm)	27.5
Gyűjtő csomagolás szélessége (cm)	27.5
Gyűjtő csomagolás mélysége (cm)	26.5

Biztonsági adatok

Izzószál teszt (°C)	850
Optimális működési feltétel (°C)	5-35