


# Pixo Line 900 Fascio 90° 940 Nero

Codice n. 0006822

**SYLVANIA**

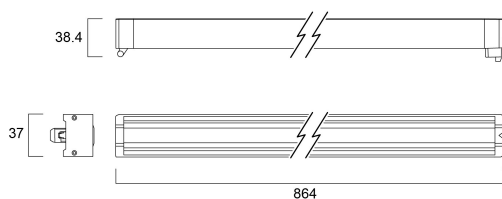
**PRO**<sup>TM</sup>



Pixo Line is a linear track system, adds flexibility to any space due the variety of product options Offers an easy installation with two separate modules Push-in/push-out mechanism with GR6d-15 connector Compatible with Zhaga Book 14 Aluminium body, plastic end caps, translucent optic diffuser, light beam angle: 90° Textured black finishing colour. Light color temperature: 4000K, neutral white, max. system power: 29W. Max. fixture lumen output: 3900lm, efficacy: 134lm/W, Ra90 typical, LED chromacity: 3 step MacAdam ellipse (SDCM3), IR/UV free light source without heat radiation Multipower driver module, 4 power settings suitable with Pixo Line 900 to meet all installation needs with one single product, selection and setting on driver - between 17W (290mA), 19W (400mA), 24W (500mA), 29W (600mA). Suitable for installation on 3-circuit tracks, please check compatibility list on the instruction sheet. Compatible with OneTrack Electrical protection: Class III. Degree of protection: IP20, suitable for indoor environment only Light modules should be combined with suitable in-track drivers Nominal product dimensions: L.864mmx38.4mmx37mm

## Dati tecnici

### Dimensioni (mm)



### Fotometrie

|     |      |       |      |
|-----|------|-------|------|
| 0.5 | 1.05 | E17°  | 3918 |
|     | 1.42 | E120° | 66   |
| 1.0 | 2.11 | E17°  | 980  |
|     | 2.84 | E120° | 160  |
| 1.5 | 3.16 | E17°  | 420  |
|     | 4.25 | E120° | 71   |
| 2.0 | 4.22 | E17°  | 240  |
|     | 5.67 | E120° | 42   |
| 2.5 | 5.27 | E17°  | 157  |
|     | 7.09 | E120° | 28   |
| 3.0 | 6.32 | E17°  | 100  |
|     | 8.51 | E120° | 18   |

Distance [m]    Cone diameter [m]    Illuminance [lx]

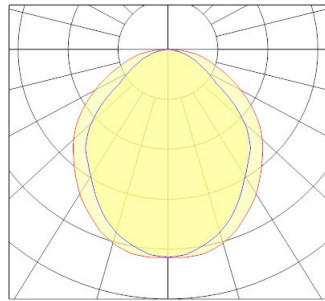
— C2 - C180 (Half beam angle: 109.0°)

— C50 - C270 (Half beam angle: 93.0°)

# Pixo Line 900 Fascio 90° 940 Nero

Codice n. 0006822

**SYLVANIA**



## Dati generali

|   |   |
|---|---|
| Nome prodotto                           | Pixo Line 900 Fascio 90° 940 Nero                                     |
| Tecnologia                              | LED   |
| Montaggio                               | Montaggio su binario  |
| Applicazione generale                   | Strutture alberghiere, Musei e gallerie, Uffici, Esercizi commerciali |
| Intervallo temperatura di funzionamento | -20°C...+40°C   |
| Compatibilità con assistente virtuale   | N/A   |
| Classe ETIM                             | EC000996  |
| Garanzia                                | 5 anni  |

## Dati ottici

|                                       |                 |
|---------------------------------------|-----------------|
| Flusso luminoso dell'apparecchio (lm) | 3900            |
| Efficienza apparecchio lm/W           | 134             |
| Temperatura di colore correlata (K)   | 4000            |
| Colore della luce                     | Bianco Neutro   |
| CRI (Ra)                              | 90              |
| Consistenza colore (SDCM)             | SDCM3           |
| Angolo (°)                            | 90              |
| Gruppo di rischio fotobiologico       | Non applicabile |

## Dati elettrici

|   |                 |
|---|-----------------|
| Tipo emergenza  |                 |
| Potenza totale (W)  | 29              |
| Protezione elettrica  | Classe III      |
| Reattore richiesto  | Sì              |
| Dimmerabile   | No              |
| Modalità di dimmerazione                                      | Non disponibile |
| Corrente di alimentazione - min (mA)                          | 350             |
| Corrente di alimentazione - max (mA)                          | 600             |
| Range corrente di alimentazione                               | 350mA / 600mA   |
| Classe di efficienza energetica (A->G) della sorgente inclusa | C               |
| Frequenza nominale (Hz)                                       | 50/60Hz         |

## Dati dimensionali

|                                      |      |
|--------------------------------------|------|
| Colore del prodotto                  | Nero |
| Classificazione IP                   | IP20 |
| Classificazione IK                   | IK03 |
| Lunghezza nominale del prodotto (mm) | 864  |
| Larghezza nominale prodotto (mm)     | 37   |
| Altezza nominale prodotto (mm)       | 38.4 |
| Peso (Kg)                            | 0.4  |

# Pixo Line 900 Fascio 90° 940 Nero

Codice n. 0006822

**SYLVANIA**

## Dati di imballo

|   |                |
|---|----------------|
| Codice EAN prodotto                       | 5410288068220  |
| Lunghezza/altezza imballo singolo (cm)    | 87.0           |
| Larghezza imballo singolo (cm)            | 4.3            |
| Profondità imballo interno (cm) (singolo) | 4.3            |
| DUN14_2                                   | 15410288068227 |
| Quantità per imballo esterno              | 20             |
| Lunghezza/ Altezza imballo esterno (cm)   | 88.8           |
| Packaging outer width (cm)                | 23.5           |
| Profondità imballo esterno (cm)           | 19.0           |

## Dati di sicurezza

|                                       |        |
|---------------------------------------|--------|
| Test del filo incandescente (°)       | 650    |
| Temperatura ottimale di utilizzo (°C) | -20-40 |