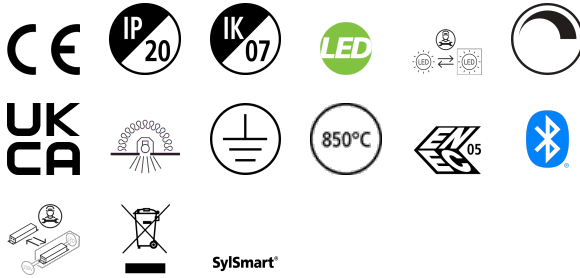


# OPTIX RECESSED 600x600 3L TW ALU SSC01

Codice n. 2023637

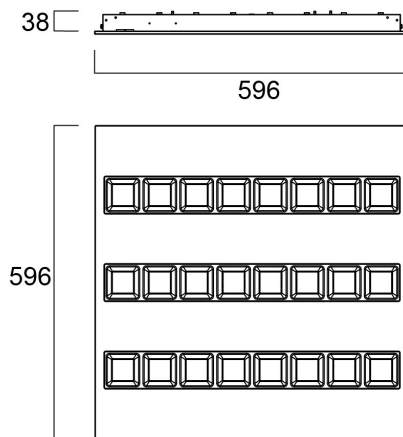
Concord



OPTIX RECESSED 600x600 3L TW ALU SSC01 is a high efficacy low glare luminaire for office and education applications. Ceiling recessed 600x600 mm. Aluminised plastic extra low glare optics in 3 lines configuration. White RAL9016 fixture body. SylSmart Standalone controlled tunable white light engine, CRI>80, chromaticity tolerance of 3-step MacAdam ellipse. Luminous flux 3400lm. Power consumption 31W. Luminaire efficacy 110lm/W. Lifespan: 48,500 hours L90B10. UGR<16, Luminance at 65°<200 Cd/m<sup>2</sup>, IK07, IP20. Photobiological safety risk group 0. Electrical protection Class I. Glow wire test 850°C.

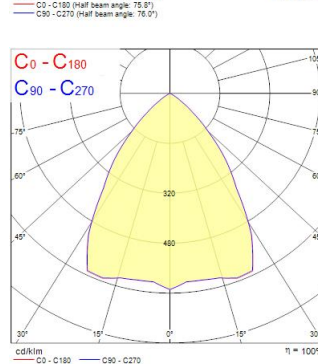
## Dati tecnici

### Dimensioni (mm)



### Fotometrie

Distance [m]	Cone diameter [m]	Beam angle [°]	Beam diameter [m]	Illuminance [lx]
0.5	0.78	75.9°	0.78	6549
	0.76		0.76	2099
1.0	1.56	75.9°	1.56	2137
	1.56		1.56	525
1.5	2.34	75.9°	2.34	980
	2.34		2.34	233
2.0	3.13	75.9°	3.13	534
	3.11		3.11	181
2.5	3.91	75.9°	3.91	342
	3.89		3.89	144
3.0	4.69	75.9°	4.69	237
	4.67		4.67	98



# OPTIX RECESSED 600x600 3L TW ALU SSC01

Codice n. 2023637

## Concord

### Dati generali

Nome prodotto	OPTIX RECESSED 600x600 3L TW ALU SSC01
Tecnologia	LED
Attacco lampada	N/A
Materiale del corpo dell'apparecchio	Acciaio
Montaggio	Montaggio a incasso a soffitto
Rilevatore di presenza integrato	NO
Classificazione dell'apparecchio	Chiuso
Applicazione generale	Istruzione, Uffici
Intervallo temperatura di funzionamento	10°C...+25°C
Temperatura ambiente Ta (°C)	25
Compatibilità con assistente virtuale	N/A
Classe ETIM	EC002892
Garanzia	5 anni

### Dati ottici

Flusso luminoso dell'apparecchio (lm)	3400
Efficienza apparecchio lm/W	113
Colore della luce	Bianco regolabile
CRI (Ra)	80
Consistenza colore (SDCM)	SDCM3
Tipo di distribuzione della luce	Simmetrico
Controllo dell'abbagliamento (UGR)	< 16
Gruppo di rischio fotobiologico	RG1

### Dati elettrici

Potenza totale (W)	31
Tensione alimentazione primaria prodotto - min (V)	198.0
Tensione alimentazione primaria prodotto - max (V)	264.0
Fattore di potenza	0.97
THD a 230V 50Hz pieno carico al 100% di dimmerazione	10
Protezione elettrica	Classe I
Reattore richiesto	No
Tipologia reattore	Driver LED a corrente costante
Dimmerabile	Sì
Modalità di dimmerazione	SylSmart Standalone (SSC)
Corrente di alimentazione (mA)	600
Corrente di spunto (A)	29
Durata picco di corrente (µs)	180
Classe di efficienza energetica (A->G) della sorgente inclusa	D
Frequenza nominale (Hz)	50/60Hz
Tasso di flickering	Ultra basso (5% o meno)
Quantità max. apparecchi per interruttore 10A tipo C	21
Max numero prodotti per interruttore 13A_C	28
Quantità max. apparecchi per interruttore 16A tipo C	36
Max numero prodotti per interruttore 20A_C	45
Max numero prodotti per interruttore 10A - Tipo B	13
Max numero prodotti per interruttore 13A_B	17
Max numero prodotti per interruttore 16A_B	22
Max numero prodotti per interruttore 20A_B	27
Sezione min del conduttore collegabile	2.5
Sezione max del conduttore collegabile	2.5

# OPTIX RECESSED 600x600 3L TW ALU SSC01

Codice n. 2023637

Concord

## Dati vita utile

Vita utile nominale - L70 B50	120000
Vita utile nominale - L80 B20	107500
Vita utile nominale - L90 B10	48500

## Dati dimensionali

Colore del prodotto	RAL 9016 - Bianco traffico / Anello
Classificazione IP	IP20
Classificazione IK	IK07
Finitura del diffusore	Opaco/satinato
Materiale del diffusore	PC Policarbonato
Lunghezza nominale del prodotto (mm)	596
Larghezza nominale prodotto (mm)	596
Altezza nominale prodotto (mm)	38
Peso (Kg)	5.0

## Dati di imballo

Codice EAN prodotto	5025768236374
Lunghezza/altezza imballo singolo (cm)	62.0
Larghezza imballo singolo (cm)	6.5
Profondità imballo interno (cm) (singolo)	65.0
DUN14_2	05025768236374
Quantità per imballo esterno	1
Lunghezza/ Altezza imballo esterno (cm)	62.0
Packaging outer width (cm)	6.5
Profondità imballo esterno (cm)	65.0

## Dati di sicurezza

Test del filo incandescente (°)	850
Temperatura ottimale di utilizzo (°C)	10-25