



START Surface Wall Cube IP54 2x140lm 2CCT Wit

Artikelnummer 0047137

SYLVANIA

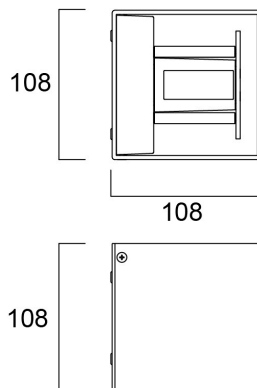
STARTTM



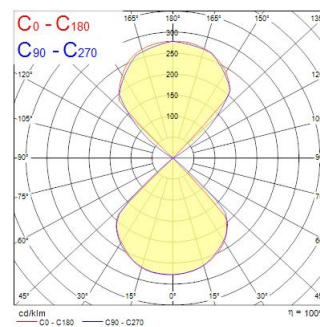
Verstelbaar opbouw wandarmatuur met op- en neerwaarts licht, RAL9016 - kleur verkeerswit, 280lm, 5,8W, 48lm/W, schakelbare CCT 3000/4000K, instelbare stralingshoek (0 - 94°), 104.000 uur L70:B50 levensduur, CRI 80, SDCM<3, IP54, IK05, 1000 uur zoutproeitest, -20 - +45°C bedrijfstemperatuurbereik, 108x108x108mm, Klasse I

Technische gegevens

Afmetingen (mm)



Fotometrie



START Surface Wall Cube IP54 2x140lm 2CCT Wit

Artikelnummer 0047137

SYLVANIA

Algemene gegevens

Productnaam	START Surface Wall Cube IP54 2x140lm 2CCT Wit
Technologie	LED
Lampvoet	N/A
Behuizing	Aluminium
Montage	Wandopbouw
Geïntegreerde aanwezigheidssensor	NONE
Algemene toepassing	Residentieel & Consument
Omgevingstemperatuur (°C)	-20°C...+45°C
Virtual assistant compatibility	N/A, Amazon Alexa
ETIM klasse	EC002892
E-nummer FI	4579606
Garantie	5 jaar

Optische gegevens

Lumenstroom armatuur (lm)	280
Efficiëntie armatuur lm/W	48
Lichtkleur	Warm White or Neutral White
CRI (Ra)	80
Initiële kleurvariatie (SDCM)	SDCM3
Type licht distributie	Instelbaar
Fotobiologische risicogroep	RG1

Elektrische gegevens

Nood type	
Totaal energieverbruik (W)	5.8
Primaire voedingsspanning min	220.0
Primaire voedingsspanning max	240.0
Lamp arbeidsfactor	0.66
THD (bij 230 V, 50 Hz, volledige belasting, bij 100% dimniveau) ≤ xx.x %	46
Elektrische beschermingsklasse	Klasse I
Type ballast	LED constante stroom driver
Dimbaar	Neen
Dimtechnologie	N/A
Inschakelstroom (A)	10
Energie-efficiëntieklasse (A->G) van de lichtbron in dit product	F
Nominale frequentie (Hz)	50/60Hz
Max. Armaturen per 10A C automaat	70
Max. Armaturen per 13A C automaat	86
Max. Armaturen per 16A C automaat	100
Max. Armaturen per 20A C automaat	100
Max. Armaturen per 10A B automaat	56
Max. Armaturen per 13A B automaat	68
Max. Armaturen per 16A B automaat	82
Max. Armaturen per 20A B automaat	96
Aansluitbare geleider doorsnede max	1.5

START Surface Wall Cube IP54 2x140lm 2CCT Wit

Artikelnummer 0047137

SYLVANIA

Gegevens levensduur

Gemiddelde nominale levensduur - L70 B50	104000
Gemiddelde nominale levensduur - L70 B20	101000
Gemiddelde nominale levensduur - L70 B10	98700
Gemiddelde nominale levensduur - L80 B50	68000
Gemiddelde nominale levensduur - L80 B20	67000
Gemiddelde nominale levensduur - L80 B10	67000
Gemiddelde nominale levensduur - L90 B50	36000
Gemiddelde nominale levensduur - L90 B20	35000
Gemiddelde nominale levensduur - L90 B10	35000

Fysieke gegevens

Kleur behuizing	Wit
IP waarde	IP54
IK waarde	IK05
Afwerking diffusor	Transparant
Materiaal diffusor	Glas
Lengte (mm)	108
Breedte (mm)	108
Hoogte (mm)	109
Gewicht (kg)	0.785

Verpakkingen

EAN code	5410288471372
Enkele lengte verpakking (cm)	14.5
Enkele breedte verpakking (cm)	14.5
Hoogte eenheidsverpakking (cm)	14.5
DUN14 (inner)	15410288471379
Eenheden per omdoos	8
Lengte omdoos (cm)	60.0
Breedte omdoos (cm)	31.0
Diepte omdoos (cm)	16.5

Veiligheidsgegevens

Gloeidraad test (°)	650
Optimale bedrijfsomstandigheden (°C)	-20-45