


# Rana Neo S 600 2L 32W 3500lm 840 EM

Artikelnummer 0054217

**SYLVANIA**

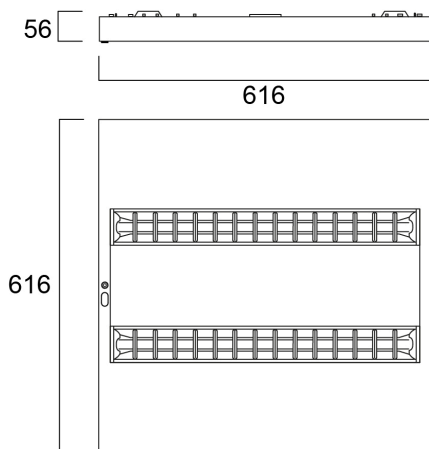
**PRO**<sup>TM</sup>



LED opbouw- of pendelarmatuur met Louvre optiek en microprismatische diffuser, directe lichtverdeling, afmetingen armatuur: 616x616x56mm, Witte behuizing, IP20, IK07, Constante stroom, nood 3 uur, Lage LED-flikkering (+/-5%), neutraal wit (4000K), 3500lm, 32W, 109lm/W efficiëntie, CRI>80, 3 SDCM (3-staps MacAdam ellips) LED-kleurconsistentie, UGR<15, Luminantie bij 65° < 3000 cd/m<sup>2</sup>, Levensduur: 96.000 uur L80B20, Snelle elektrische aansluiting met drukconnectoren in het armatuur, Gloeidraadtest 850°C.

## Technische gegevens

### Afmetingen (mm)

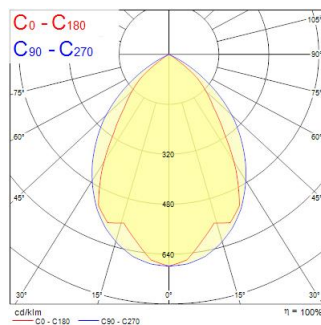


### Fotometrie

Distance [m]	Cone diameter [m]	E107	E100	E180	E180	E180	90°
0.5	0.89 0.67	2077	2007	2007	2007	2007	2007
1.0	1.78 1.33	502	502	502	502	502	502
1.5	2.66 2.00	222	222	222	222	222	222
2.0	3.55 2.67	130	130	130	130	130	130
2.5	4.44 3.33	80	80	80	80	80	80
3.0	5.33 4.00	54	54	54	54	54	54

Distance [m]    Cone diameter [m]    Illuminance [lx]

— C0 - C180 (Half beam angle: 67.4°)  
— C90 - C270 (Half beam angle: 53.2°)



# Rana Neo S 600 2L 32W 3500lm 840 EM

Artikelnummer 0054217

**SYLVANIA**

## Algemene gegevens

Productnaam	Rana Neo S 600 2L 32W 3500lm 840 EM
Technologie	LED
Lampvoet	N/A
Behuizing	Staal
Montage	Plafondopbouw, Pendel
Geïntegreerde aanwezigheidssensor	NONE
Algemene toepassing	Kantoor, Onderwijs
Omgevingstemperatuur (°C)	5°C...+25°C
Werkings temperatuur (°)	25
Virtual assistant compatibility	N/A
ETIM klasse	EC002892
Garantie	5 jaar

## Optische gegevens

Lumenstroom armatuur (lm)	3500
Efficiëntie armatuur lm/W	109
Kleurtemperatuur (K)	4000
Lichtkleur	Neutraalwit
CRI (Ra)	80
Initiële kleurvariatie (SDCM)	SDCM3
Type licht distributie	Symmetrisch
Luminantiecontrole	< 16
Fotobiologische risicogroep	RG0
Luminous flux (emergency) (lm)	80

## Elektrische gegevens

Noodbedrijf	Non-maintained
Nood type	
Nood duur (u)	3
Totaal energieverbruik (W)	32
Primaire voedingsspanning min	220.0
Primaire voedingsspanning max	240.0
Lamp arbeidsfactor	0.97
THD (bij 230 V, 50 Hz, volledige belasting, bij 100% dimniveau) ≤ xx.x %	15
Elektrische beschermingsklasse	Klasse 1
Voorschakelapparaat vereist	Nee
Type ballast	LED constante stroom driver
Dimbaar	Nee
Dimtechnologie	N/A
Stuurstroom driver (mA)	300
Inschakelstroom (A)	5.5
Duur inschakelstroom (µs)	20
Energie-efficiëntieklasse (A->G) van de lichtbron in dit product	C
Nominale frequentie (Hz)	50/60Hz
Flickerratio (%)	Ultra laag (5% of minder)
Max. Armaturen per 10A C automaat	41
Max. Armaturen per 13A C automaat	53
Max. Armaturen per 16A C automaat	65
Max. Armaturen per 20A C automaat	82
Max. Armaturen per 10A B automaat	41
Max. Armaturen per 13A B automaat	53
Max. Armaturen per 16A B automaat	65
Max. Armaturen per 20A B automaat	82
Aansluitbare geleider doorsnede min	0.75
Aansluitbare geleider doorsnede max	2.5

# Rana Neo S 600 2L 32W 3500lm 840 EM

Artikelnummer 0054217

**SYLVANIA**

## Gegevens levensduur

Gemiddelde nominale levensduur - L70 B50	100000
Gemiddelde nominale levensduur - L80 B20	96000

## Fysieke gegevens

Kleur behuizing	RAL 9016 - Traffic white / Bezel
IP waarde	IP20
IK waarde	IK07
Afwerking diffusor	Opaal
Materiaal diffusor	PC Polycarbonaat
Afwerking reflector	Not Applicable
Lengte (mm)	616
Breedte (mm)	616
Hoogte (mm)	50
Gewicht (kg)	5.0

## Verpakkingen

EAN code	5410288542171
Enkele lengte verpakking (cm)	67.0
Enkele breedte verpakking (cm)	6.5
Hoogte eenheidsverpakking (cm)	64.5
DUN14 (inner)	05410288542171
Eenheden per omdoos	1
Lengte omdoos (cm)	67.0
Breedte omdoos (cm)	6.5
Diepte omdoos (cm)	64.5

## Veiligheidsgegevens

Gloeidraad test (°)	850
Optimale bedrijfsomstandigheden (°C)	5-25