


# Pixo Large 4725lm 930 NB MB WB WHT

Item No: 0005444

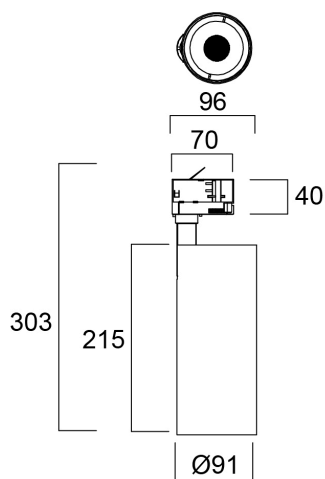
**SYLVANIA**



Integrated LED spotlight, Textured White - RAL9016, simple and slick integral design with no driver box and without any visible screws, ideal for retail applications, die-cast aluminium body, passive cooling heatsink. Beam angle: 36°, additional lenses 24° and 54° beam angle included, color temperature: 3000K, total system power: 52W, total fixture output: 4725 lm, LOR: 100%, colour rendering: Ra: 90 typical, IR/UV free light source without heat radiation, operating voltage: 220-240V / 50-60Hz, electronic driver, non-dimmable, ultra low LED flickering rate (5% or less), power factor: >0.90, electrical protection: Class I, Powergear 3-circuit adapter suitable for 3-circuit tracks, ingress protection rating: IP20, suitable for internal environment only, horizontal rotation: 345°, vertical tilt: 90°, dimensions: Ø91x96x303, weight: 1,246kg. Compatible with OneTrack.

## Technical Assets

### Dimensions (mm)

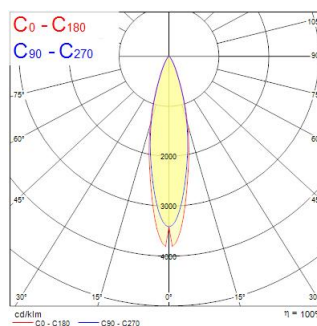


### Photometrics

Distance [m]	Cone diameter [m]	Beam diameter [m]	Beam diameter [m]	Illuminance [lx]
0.5	0.22	0.21	0.21	6379
				28762
1.0	0.45	0.43	0.43	1580
				7433
1.5	0.67	0.64	0.64	705
				336
2.0	0.90	0.86	0.86	380
				180
2.5	1.12	1.06	1.06	267
				139
3.0	1.34	1.28	1.28	179
				88

Distance [m]    Cone diameter [m]    Illuminance [lx]

— C0 - C180 (Half beam angle: 24.9°)    — C90 - C270 (Half beam angle: 25.2°)



# Pixo Large 4725lm 930 NB MB WB WHT

Item No: 0005444

**SYLVANIA**

## General data

Nome do produto	Pixo Large 4725lm 930 NB MB WB WHT
Tecnologia	LED
Casquilho	N/A
Montagem	Track mounting
Environment	Indoor
Aplicação geral	Museums & Galleries, Residential & Consumer, Retailho
Intervalo de temperatura de funcionamento (°C)	-20°C...+40°C
Performance ambient temperature Tq (°C)	25
ETIM	EC001744
E-number FI	4278243
Garantia	5 anos

## Optical data

Fluxo luminoso da luminária (lm)	4725
Eficiência (lm/W)	91
Temperatura de cor (K)	3000
Cor da luz	Warm White
CRI	90
Variação da cor (SDCM)	SDCM5
Ângulo do feixe (°)	36
Grupo de risco fotobiológico	RG1

## Electrical data

Consumo total de energia (W)	52
Tensão de alimentação do produto – mín. (V)	220.0
Tensão de alimentação do produto – máx. (V)	240.0
Fator de potência	0.9
THD (a 230V, 50Hz, carga total, a 100% de regulação)	10
Classe de proteção elétrica	Classe I
No. Of switching cycles before premature failures	>100000
Regulável	No
Modo de regulação	N/A
Drive current (mA)	1350
Corrente de arranque (A)	28
Duração da corrente de arranque (µs)	68
Frequência nominal (Hz)	50/60Hz
Máx. dispositivos por disjuntor C de 10A	21
Max. products per 13A C Breaker	43
Máx. produtos por disjuntor C de 16A	53
Max. products per 20A C Breaker	68
Max. products per 10A B Breaker	21
Max. products per 13A B Breaker	43
Máx. produtos por disjuntor B de 16A	53
Max. products per 20A B Breaker	68

## Lifetime data

Vida útil L70 B50	100000
Vida útil L80 B20	100000
Lifespan L90 B50	56000
Lifespan L90 B10	41000

# Pixo Large 4725lm 930 NB MB WB WHT

Item No: 0005444

**SYLVANIA**

## Physical data

Cor do corpo	White
Proteção IP	IP20
Proteção IK	IK03
Comprimento nominal do produto (mm)	96
Largura nominal do produto (mm)	91
Altura nominal do produto (mm)	300
Peso (kg)	1.246

## Packaging

Código EAN	5410288054445
Comprimento / altura da embalagem individual (cm)	12.0
Largura da embalagem individual (cm)	12.0
Profundidade da embalagem individual (cm)	32.5
DUN14 (inner)	15410288054442
Unidades por embalagem exterior	6
Comprimento / altura da embalagem exterior (cm)	37.5
Largura da embalagem exterior (cm)	25.0
Profundidade da embalagem exterior (cm)	34.0

## Safety data

Teste do fio incandescente (°C)	650
Condição ótima de funcionamento (°C)	-20-40