


Pixo Large 4725lm 930 NB MB WB BLK

Item No: 0005445

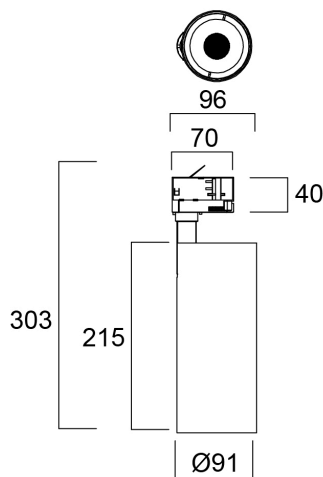
SYLVANIA



Integrated LED spotlight, Textured Black - RAL9005, simple and slick integral design with no driver box and without any visible screws, ideal for retail applications, die-cast aluminium body, passive cooling heatsink. Beam angle: 36°, additional lenses 24° and 54° beam angle included, color temperature: 3000K, total system power: 52W, total fixture output: 4725 lm, LOR: 100%, colour rendering: Ra: 90 typical, IR/UV free light source without heat radiation, operating voltage: 220-240V / 50-60Hz, electronic driver, non-dimmable, ultra low LED flickering rate (5% or less), power factor: >0.90, electrical protection: Class I, Powergear 3-circuit adapter suitable for 3-circuit tracks, ingress protection rating: IP20, suitable for internal environment only, horizontal rotation: 345°, vertical tilt: 90°, dimensions: Ø91x96x303, weight: 1,246kg. Compatible with OneTrack.

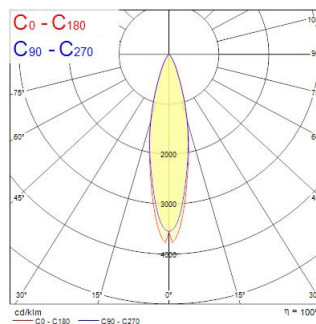
Technical Assets

Dimensions (mm)



Photometrics

Distance [m]	Cone diameter [m]	Beam diameter [m]	Beam diameter [m]	Illuminance [lx]
0.5	0.22	0.21	0.21	6591
				3030
1.0	0.44	0.43	0.43	1649
				7713
1.5	0.67	0.64	0.64	729
				3070
2.0	0.89	0.86	0.86	433
				2084
2.5	1.11	1.06	1.06	288
				1321
3.0	1.33	1.28	1.28	193
				910



Pixo Large 4725lm 930 NB MB WB BLK

Item No: 0005445

SYLVANIA

General data

Nome do produto	Pixo Large 4725lm 930 NB MB WB BLK
Tecnologia	LED
Casquilho	N/A
Montagem	Track mounting
Environment	Indoor
Aplicação geral	Museums & Galleries, Residential & Consumer, Retailho
Intervalo de temperatura de funcionamento (°C)	-20°C...+40°C
Performance ambient temperature Tq (°C)	25
ETIM	EC001744
Garantia	5 anos

Optical data

Fluxo luminoso da luminária (lm)	4725
Eficiência (lm/W)	91
Temperatura de cor (K)	3000
Cor da luz	Warm White
CRI	90
Varição da cor (SDCM)	SDCM5
Ângulo do feixe (°)	36
Grupo de risco fotobiológico	RG1

Electrical data

Consumo total de energia (W)	52
Tensão de alimentação do produto – mín. (V)	220.0
Tensão de alimentação do produto – máx. (V)	240.0
Fator de potência	0.9
THD (a 230V, 50Hz, carga total, a 100% de regulação)	10
Classe de proteção elétrica	Classe I
No. Of switching cycles before premature failures	>100000
Regulável	No
Modo de regulação	N/A
Drive current (mA)	1350
Corrente de arranque (A)	28
Duração da corrente de arranque (µs)	68
Frequência nominal (Hz)	50/60Hz
Máx. dispositivos por disjuntor C de 10A	21
Max. products per 13A C Breaker	43
Máx. produtos por disjuntor C de 16A	53
Max. products per 20A C Breaker	68
Max. products per 10A B Breaker	21
Max. products per 13A B Breaker	43
Máx. produtos por disjuntor B de 16A	53
Max. products per 20A B Breaker	68

Lifetime data

Vida útil L70 B50	100000
Vida útil L80 B20	100000
Lifespan L90 B50	56000
Lifespan L90 B10	41000

Pixo Large 4725lm 930 NB MB WB BLK

Item No: 0005445

SYLVANIA

Physical data

Cor do corpo	Black
Proteção IP	IP20
Proteção IK	IK03
Comprimento nominal do produto (mm)	96
Largura nominal do produto (mm)	91
Altura nominal do produto (mm)	300
Peso (kg)	1.246

Packaging

Código EAN	5410288054452
Comprimento / altura da embalagem individual (cm)	12.0
Largura da embalagem individual (cm)	12.0
Profundidade da embalagem individual (cm)	32.5
DUN14 (inner)	15410288054459
Unidades por embalagem exterior	6
Comprimento / altura da embalagem exterior (cm)	37.5
Largura da embalagem exterior (cm)	25.0
Profundidade da embalagem exterior (cm)	34.0

Safety data

Teste do fio incandescente (°C)	650
Condição ótima de funcionamento (°C)	-20-40