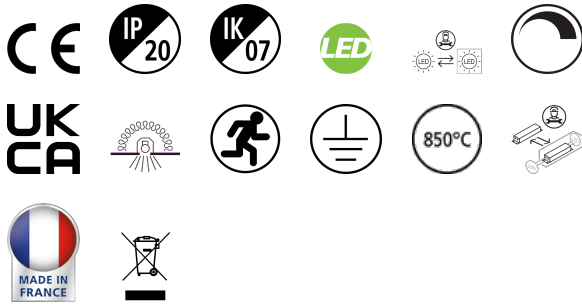


# RANA NEO 3300LM REC 600x600 830 DALI EM 2L WHITE

Item No: 0052584

**SYLVANIA**

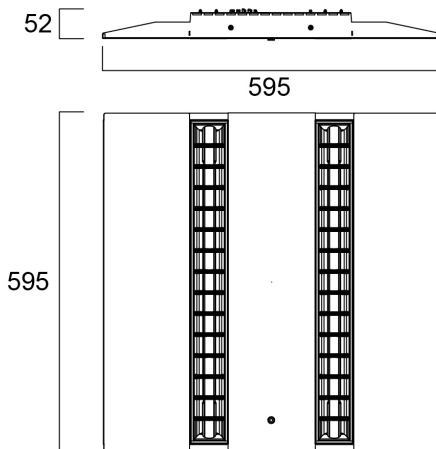
**PRO**<sup>TM</sup>



Ceiling Recessed LED Linear luminaire (lay-in), with Louvre + MPO diffuser, Direct Light Distribution, Luminaire Dimensions: 595x595x52mm, Sylvania White body colour, IP20, IK07, DALI Dimmable, Emergency 3 hours, Low LED flicker (+/-5%), Warm White (3000K), LED Colour Temperature, 3350lm, 33W, 101lm/W, CRI>80, 3 SDCM (3-step MacAdam ellipse) LED Colour Consistency, UGR<15, Luminance at 65° < 3000 cd/m2, Lifespan: 96,000 hours L80B20, Glow Wire Test 850°C, Quick and easy electrical connection with direct access to push-connectors on top, 2 x metallic safety cables (1.5m) included, the luminaire can be covered with building insulation of Glass Wool type.

## Technical Assets

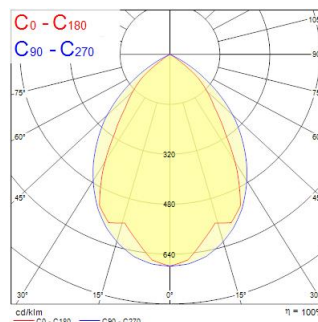
### Dimensions (mm)



### Photometrics

Distance [m]	Cone diameter [m]	Beam diameter [m]	Beam diameter [ft]	Beam diameter [in]	Illuminance [lx]
0.5	0.89 0.87	0.71	2.33	9.45	900
1.0	1.78 1.73	1.42	4.66	18.90	227
1.5	2.68 2.60	2.13	7.00	27.90	151
2.0	3.55 3.47	2.84	9.33	37.10	90
2.5	4.44 4.36	3.55	11.67	46.30	56
3.0	5.33 5.25	4.26	14.00	55.50	36

Distance [m]    Cone diameter [m]    Illuminance [lx]  
 — C0 - C180 (Half beam angle: 63.4°)  
 — C90 - C270 (Half beam angle: 83.2°)



# RANA NEO 3300LM REC 600x600 830 DALI EM 2L WHITE

Item No: 0052584

**SYLVANIA**

## General data

Nome do produto	RANA NEO 3300LM REC 600x600 830 DALI EM 2L WHITE
Tecnologia	LED
Casquilho	N/A
Corpo (Housing)	Steel
Montagem	Ceiling recessed mounting
Detetor de presença incorporado	NONE
Aplicação geral	Escritórios, Educação
Intervalo de temperatura de funcionamento (°C)	5°C...+25°C
Performance ambient temperature Tq (°C)	25
Compatibilidade com assistente virtual	N/A
ETIM	EC002892
Garantia	5 anos

## Optical data

Fluxo luminoso da luminária (lm)	3350
Eficiência (lm/W)	101
Temperatura de cor (K)	3000
Cor da luz	Warm White
CRI	80
Variação da cor (SDCM)	SDCM3
Tipo de distribuição	Symmetric
Glare control	< 16
Grupo de risco fotobiológico	RG0
Luminous flux (emergency) (lm)	80

## Electrical data

Emergency mode	Non-maintained
Emergency type	
Emergency duration (h)	3
Consumo total de energia (W)	33
Tensão de alimentação do produto – mín. (V)	220.0
Tensão de alimentação do produto – máx. (V)	240.0
Fator de potência	0.98
THD (a 230V, 50Hz, carga total, a 100% de regulação)	9
Classe de proteção elétrica	Classe I
Control gear required	No
Sistema de controlo	LED driver constant current
Regulável	Yes
Modo de regulação	DALI-2
Minimum dimming level (%)	1
Drive current (mA)	300
Corrente de arranque (A)	22.4
Duração da corrente de arranque (µs)	176
Classe de eficiência energética (A>G) da fonte de luz incluída	C
Frequência nominal (Hz)	50/60Hz
LED Flickering Rate	Ultra low (5% or less)
Máx. dispositivos por disjuntor C de 10A	21
Max. products per 13A C Breaker	28
Máx. produtos por disjuntor C de 16A	36
Max. products per 20A C Breaker	45
Max. products per 10A B Breaker	13
Max. products per 13A B Breaker	17
Máx. produtos por disjuntor B de 16A	22
Max. products per 20A B Breaker	27
Connectable conductor cross section - Min (mm <sup>2</sup> )	0.75
Secção máxima do condutor conectável (mm <sup>2</sup> )	2.5

# RANA NEO 3300LM REC 600x600 830 DALI EM 2L WHITE

Item No: 0052584

**SYLVANIA**

## Lifetime data

Vida útil L70 B50	100000
Vida útil L80 B20	96000

## Physical data

Cor do corpo	RAL 9016 - Traffic white / Bezel
Proteção IP	IP20
Proteção IK	IK07
Acabamento do difusor	Opal
Material do difusor	PC Polycarbonate
Reflector finish	Not Applicable
Comprimento nominal do produto (mm)	595
Largura nominal do produto (mm)	595
Altura nominal do produto (mm)	52
Peso (kg)	4.5

## Packaging

Código EAN	5410288525846
Comprimento / altura da embalagem individual (cm)	62.0
Largura da embalagem individual (cm)	6.5
Profundidade da embalagem individual (cm)	65.0
DUN14 (inner)	05410288525846
Unidades por embalagem exterior	1
Comprimento / altura da embalagem exterior (cm)	62.0
Largura da embalagem exterior (cm)	6.5
Profundidade da embalagem exterior (cm)	65.0
<b>Safety data</b>	
Teste do fio incandescente (°C)	850
Condição ótima de funcionamento (°C)	5-25